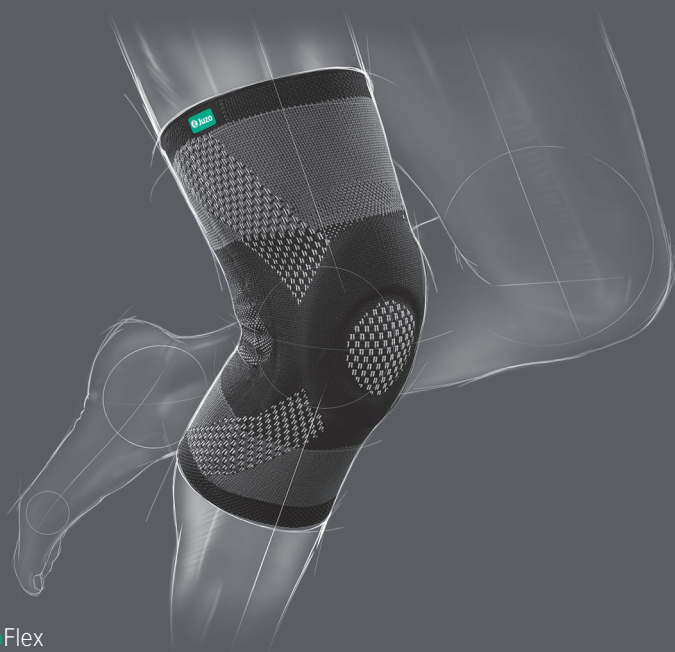


**X** Choice

 **Juzo**



JuzoFlex

## Genu Xtra

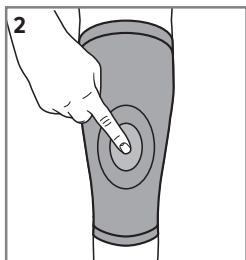
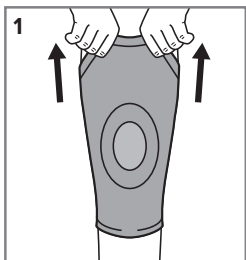
Kniebandage · Knee support

---

Gebrauchsanweisung · Instructions for use · Mode d'emploi · Istruzioni d'uso · Instruções de utilização · Instrucciones de uso · Gebruiksaanwijzing · Brugsanvisning · Bruksanvisning · Käyttöohje · Bruksanvisning · Οδηγίες χρήσης · Kullanım talimatları · Upute za uporabu · Instrukcja użycia · Инструкція по експлуатації · Návod na používanie · Navodila za uporabo · تعليمات الاستخدام

---

Lebensfreude in Bewegung · Freedom in Motion



## Zweckbestimmung

Die JuzoFlex Genu Xtra führt das beeinträchtigte Kniegelenk anatomiegerecht und entlastet es so in der Bewegung. Medizinische kompressive Aktivbandagen haben eine propriozeptive Wirkung. Sie verbessern die Eigenwahrnehmung und können muskuläre Dysbalancen ausgleichen. Sie wirken schmerzlindernd und fördern durch ihre rheologische Wirkung den Abtransport von Flüssigkeiten im Gewebe.

## So legen Sie das Produkt richtig an:

Ziehen Sie Ihre Bandage im Sitzen an und aus, um Verletzungen und Stürze zu vermeiden.

1. Ziehen Sie die Kniebandage über den Vorfuß, an die vorgesehene Stelle am Knie.
2. Anschließend positionieren Sie die Kniebandage so, dass die Patella (Kniescheibe) von der Patellaplatte umschlossen wird.  
Die Bandage sitzt richtig, wenn sie das Knie umschließt, ohne dabei einen zu starken (schmerzhaften) Druck auszuüben. Ein Nachjustieren der Bandage ist durch Wiederholen von Schritt 2 jederzeit möglich.  
Achtung: Raue ungefeilte Fingernägel oder scharfkantige Ringe etc. können das Gestrick beschädigen. Fußnägel und Hornhaut können ebenso zu Schäden führen.

## Bitte beachten Sie:

Tragen Sie Ihre Bandage nur nach ärztlicher Verordnung. Medizinische Hilfsmittel sollten nur von entsprechend geschultem Personal im medizinischen Fachhandel abgegeben werden. Die Wirksamkeit der Bandage kann nur dann richtig zum Tragen kommen, wenn sie korrekt angelegt und gemäß der Therapieempfehlung getragen wird. Ihre Bandage ist weitgehend resistent gegen Öle, Salben, Hautfeuchtigkeit und andere Umwelteinflüsse. Durch bestimmte Kombinationen kann das Material in seiner Haltbarkeit beeinträchtigt werden. Daher ist eine regelmäßige Kontrolle im medizinischen Fachhandel zu empfehlen. Bei Beschädigungen wenden Sie sich bitte an Ihren Fachhandel. Die Bandage nicht selbst reparieren – dadurch können Qualität und medizinische Wirkung beeinträchtigt werden. Die Bandage ist aus hygienischen Gründen nicht zur Versorgung von mehr als einem Patienten geeignet. Das eingnähte Textiletikett ist wichtig für die Identifikation und Rückverfolgbarkeit des Produkts. Wir bitten Sie daher, das Etikett unter keinen Umständen zu entfernen.

## Wasch- und Pflegeanleitung

Bitte beachten Sie die Pflegehinweise auf dem eingnähten Textiletikett. Waschen Sie die Bandagen beim ersten Mal separat (Möglichkeit des Ausfärbens). Ihre Bandage sollte im Schon- oder Feinwaschgang (30°C) täglich bzw. zwischen den Anwendungen gewaschen

werden. Tipp: Ein Wäschenetz schützt das Gestrick zusätzlich. Bitte keinen Weichspüler verwenden! Bei Handwäsche reichlich spülen, nicht wringen. Wir empfehlen das milde Juzo Spezialwaschmittel. Sie können die Trockenzeit verkürzen, indem Sie die Bandage nach dem Waschen auf ein dickes Frotteehandtuch legen, fest einrollen und kräftig ausdrücken. Dann die Bandage lose aufhängen. Nicht im Handtuch liegen lassen und nicht auf der Heizung oder in der Sonne trocknen. Die Bandage ist nicht trocknergeeignet. Juzo Bandagen dürfen nicht chemisch gereinigt werden.

## Materialzusammensetzung

Die genauen Angaben entnehmen Sie bitte dem Textiletikett, das in Ihrem Produkt eingnäht ist.

## Lagerungshinweis und Haltbarkeit

Die genaue Anwendungsdauer der Bandage empfiehlt der verordnende Arzt bzw. medizinische Fachhandel. Bei täglichem Tragen und Waschen des Produkts gilt eine maximale Nutzungsdauer des Produkts von 6 Monaten. Bei unregelmäßiger Nutzung verlängert sich die Tragedauer entsprechend, jedoch maximal bis zu einer Dauer von 12 Monaten. Da sich auf Grund der individuellen Nutzung hier die Abnutzungserscheinungen am Produkt unregelmäßig verändern können, ist beim Verdacht auf Veränderungen am Produkt eine Kontrolle durch medizinisches Fachpersonal ratsam. Das Produkt trocken lagern und vor Sonnenlicht schützen. Bei Bandagen gilt eine maximale Verwendungsdauer von 42 Monaten. Die Verwendungsdauer des Medizinprodukts ist mit dem Symbol einer Sanduhr auf dem Schachteletikett aufgedruckt. Da sich auf Grund des Krankheitsbildes und der individuellen Lebensumstände die Körpermaße verändern können, ist eine regelmäßige Körpermaßkontrolle durch medizinisches Fachpersonal ratsam.

## Indikationen

Luxationsneigung der Patella, posttraumatische Ödeme, Kniegelenksdistorsionen und -ergüsse, chronische, posttraumatische oder postoperative Weichteilreizzustände im Bereich des Knies, Meniscompathie, Bänderdehnungen und -schwächen

## Kontraindikationen

Bei folgenden Krankheitsbildern sollte die Bandage nur in Absprache mit dem Arzt getragen werden: Thrombosegefahr, hochgradige Varicosis, Lymphabflussstörungen und nicht eindeutige Weichteilschwellungen abseits des Anwendungsbereichs, Empfindungs- und Durchblutungsstörungen der versorgten Körperregion (z. B. bei Diabetes mellitus), Hauterkrankungen, Hautirritationen und Verletzungen im Versorgungsbereich; offene Wunden im versorgten Körperabschnitt sind steril abzudecken.

Bei Nichtbeachtung der Kontraindikationen kann von der Unternehmensgruppe der Julius Zorn GmbH keine Haftung übernommen werden.

## Nebenwirkungen

Bei sachgemäßer Anwendung sind keine Nebenwirkungen bekannt. Sollten dennoch negative Veränderungen (z. B. Hautirritationen) während der verordneten Anwendung auftreten, so wenden Sie sich bitte umgehend an Ihre Ärztin oder Ihren Arzt oder medizinischen Fachhandel. Sollte eine Unverträglichkeit gegen einen oder mehrere Inhaltsstoffe dieses Produktes bekannt sein, halten Sie bitte vor Gebrauch Rücksprache mit Ihrer Ärztin oder Ihrem Arzt. Sollten sich Ihre Beschwerden während der Tragezeit verschlechtern, ziehen Sie bitte das Produkt aus und suchen Sie umgehend ärztliches Fachpersonal auf. Der Hersteller haftet nicht für Schäden/Verletzungen, die aufgrund unsachgemäßer Handhabung oder Zweckentfremdung entstanden sind.

Im Falle von Reklamationen im Zusammenhang mit dem Produkt, wie beispielsweise Beschädigungen des Gestricks oder Mängel in der Passform, wenden Sie sich bitte direkt an Ihren medizinischen Fachhandel. Nur schwerwiegende Vorkommnisse, die zu einer wesentlichen Verschlechterung des Gesundheitszustandes oder zum Tod führen können, sind dem Hersteller und der zuständigen Behörde des Mitgliedsstaates zu melden. Schwerwiegende Vorkommnisse sind im Artikel 2 Nr. 65 der Verordnung (EU) 2017/745 (MDR) definiert.

## Entsorgung

Im Regelfall ist das Produkt nach Nutzungsende über den herkömmlichen Entsorgungsweg zu vernichten. Bitte beachten Sie dabei die geltenden örtlichen/nationalen Vorgaben.

EN

## Intended purpose

The JuzoFlex Genu Xtra provides anatomical guidance for the affected knee joint, thus relieving it during movement. Medical compressive active supports have a proprioceptive effect. They improve self-perception and can compensate for muscle imbalances. They alleviate pain and support the removal of fluids from the tissue, thanks to their rheological effect.

## How to put on the product correctly:

Put on your support while sitting down to prevent injuries or falling.

1. Pull the knee support over your forefoot up to the right place on your knee.
2. Then position the knee support so that the patella (kneecap) is enclosed by the patella pad.  
The correct fit of your support is guaranteed when it surrounds the knee without applying too much (painful) pressure. You can re-adjust the support by repeating step 2 at any time.

Caution: rough, unfiled finger nails or sharpedged rings etc. may damage the knitted fabric. Toe nails and calluses can also cause damages.

## Please note:

Only wear your support when prescribed by your physician. Medical aids should only be dispensed by suitably trained staff of a medical products supplier. The support can only be fully effective when it has been put on correctly and is being worn in accordance with treatment recommendations. The support is largely resistant to oils, ointments, skin moisture and other environmental influences. The durability of the material may be affected by certain combinations of the above. We therefore recommend that it be examined regularly by the medical products supplier. Should the product become damaged, please consult your specialist supplier. Do not repair the support yourself – this could compromise its quality and medical efficacy. For hygienic reasons, the support is not suitable for treating more than one patient. The sewn-in textile label is important for the identification and traceability of the product. We therefore ask you not to remove the label under any circumstances.

## Washing and care instructions

Please note the care instructions on the textile label sewn into your stockings. Wash the supports separately the first time (colour may run). Your support should be washed every day or between uses on a gentle or delicate wash cycle (30 °C). Tip: a laundry net provides additional protection for the knitted fabric. Please do not use fabric softener! When hand washing, rinse well and do not wring. We recommend the gentle Juzo special detergent. You can reduce drying time by placing the support on a thick towel after washing, tightly rolling the towel up and firmly pressing out excess moisture. Then hang the support up loosely. Do not leave the product in the towel and do not dry it on a radiator or in the sun. Juzo supports are not suitable for dry cleaning. The support is not suitable for tumble drying.

## Material composition

For precise details, please see the textile label that is sewn into your product.

## Storage information and shelf life

The medical retailer or doctor prescribing the support will recommend exactly how long it should be used for. If the product is being worn and washed every day, its maximum usage duration will be 6 months. If the product is used on an irregular basis, the wearing duration will be longer, up to a maximum of 12 months. Based on individual use, product wear may differ. We therefore recommend that the product is checked by a medical specialist in the event of suspected changes. Store the product in a dry place and protect it from sunlight. Supports have a maximum shelf life of 42 months. The usage duration of the medical product

is printed on the box with an hourglass symbol. Body measurements may change based on the patient's condition and individual circumstances. We therefore recommend that body measurements are checked regularly by a medical specialist.

### Indications

Tendency towards patellar dislocation, post-traumatic oedema, knee joint sprains and effusions, chronic, post-traumatic or postoperative irritation of the soft tissue in the area of the knee, meniscopathy, stretched or weakened ligaments

### Contraindications

If you have any of the following conditions, you should only wear the support after consulting with your doctor: Lymph drainage disorders and non-specific soft tissue swelling outside the area of application, sensory disturbances and impaired circulation in parts of the body to be treated, skin conditions, skin irritation and injuries in the area to be treated; open wounds in the treatment area must be covered with sterile material.

Liability for failure to comply with these contraindications cannot be accepted by the Julius Zorn GmbH Group.

### Side effects

There are no known side effects when using this product correctly. However, if you notice any adverse changes (e.g. irritation of the skin) during the prescribed use, please consult your doctor or medical retailer immediately. If you know that you are allergic to one or more of the product ingredients, please consult your doctor before using the product. If your symptoms worsen during the time you are wearing the product, please take off the product and consult a medical specialist immediately. The manufacturer does not accept any liability for damage/injuries resulting from improper use or misuse.

In the case of complaints related to this product, such as damage to the knitted fabric or problems with the fit, please contact the medical retailer directly. Only serious incidents that may lead to a major deterioration of the patient's medical condition or to death should be reported to the manufacturer and the relevant authority in the Member State. Serious incidents are defined in Article 2 (65) Regulation (EU) 2017/745 (MDR).

### Disposal

As a rule, the product is to be destroyed via the conventional disposal route after the end of use. Please observe the applicable local/national regulations.

## Usage prévu

La JuzoFlex Genu Xtra guide anatomiquement l'articulation du genou touché et le soulage en phase de mouvement. Les bandages actifs de compression médicale ont un effet proprioceptif. Ils améliorent la proprioception et peuvent compenser les déséquilibres musculaires. Ils ont un effet antidouleur et favorisent, grâce à leur action rhéologique, l'élimination des liquides dans les tissus.

### Voici comment enfiler correctement votre produit :

Enfilez et retirez votre bandage en position assise en vue d'éviter toute blessure ou chute.

1. Enfilez la genouillère sur l'avant-pied jusqu'à l'emplacement prévu sur le genou.

2. Ensuite, positionnez la genouillère de manière à ce que la rotule soit enveloppée par la pelote patellaire.

La bonne position du bandage est assurée lorsqu'elle entoure le genou sans exercer une pression excessive (douloureuse). Un réajustement de le bandage est possible à tout moment en répétant l'étape 2.

Attention : des ongles cassants, non limés ou des bagues aux arêtes vives peuvent endommager le tricot. Les ongles de pied et la corne des pieds peuvent également entraîner des dommages.

### Veillez noter :

Ne portez le bandage que s'il vous a été prescrit par le médecin. Les accessoires médicaux ne doivent être donnés ou vendus que par du personnel spécialement formé dans le commerce spécialisé. L'efficacité du bandage ne peut se déployer correctement que s'il a été correctement mis en place et porté dans le respect des recommandations de traitement. Le bandage est pour une grande part résistant aux huiles, aux pommades, à l'humidité de la peau et aux autres influences de l'environnement. Certaines combinaisons peuvent influencer sur la durabilité du produit. Il est donc recommandé de le faire contrôler régulièrement dans le commerce spécialisé. Si le bandage est endommagé, adressez-vous à votre revendeur spécialisé. Ne le réparez pas vous-même – ceci pourrait remettre en cause sa qualité et son effet médical. Pour des raisons d'hygiène, le bandage ne doit être utilisé que par une personne. L'étiquette textile cousue est particulièrement importante pour identifier et tracer le produit. Nous vous demandons donc de ne la retirer sous aucun prétexte.

### Instructions de lavage et d'entretien

Respectez toujours les instructions d'entretien sur l'étiquette textile. Lavez les bandages séparément

la première fois (possibilité de décoloration). Votre bandage doit être lavé tous les jours ou entre chaque utilisation en cycle délicat ou doux (30 °C). Conseil : un filet à linge peut en outre protéger le tricot. Veuillez ne pas utiliser d'adoucissant ! En cas de lavage à la main, veuillez rincer abondamment, ne pas tordre. Nous vous recommandons la lessive spéciale Juzo. Vous pouvez réduire le temps de séchage en plaçant le bandage sur une serviette éponge épaisse, en l'enroulant et en appuyant fortement. Étendez ensuite le bandage sans serrer. Ne le laissez pas dans la serviette et ne le placez pas sur le radiateur ou au soleil. Les bandages Juzo ne doivent pas être lavés à sec. Le bandage ne passe pas au sèche-linge.

### Composition du produit

Pour plus de détails, veuillez vous référer à l'étiquette textile cousue sur votre produit.

### Instructions de stockage et durée de conservation

La durée d'application exacte du bandage est recommandée par le médecin traitant ou par le revendeur médical spécialisé. En cas de port et de lavage quotidiens du produit, la durée d'utilisation maximale du produit est de 6 mois. En cas d'utilisation discontinue, la durée de port peut se voir prolongée en conséquence, mais pour une durée de 12 mois maximum. Étant donné que les signes d'usure du produit peuvent varier de façon irrégulière en fonction de l'utilisation propre à chacun, il est conseillé de faire contrôler le produit par un professionnel médical spécialisé si l'on soupçonne une quelconque modification du produit. À conserver dans un endroit sec et à protéger de la lumière du soleil. La durée de vie utile maximale correspondant aux bandages est de 42 mois. La durée de vie utile du dispositif médical est imprimée avec le symbole d'un sablier sur l'étiquette de la boîte. Étant donné que, selon la pathologie et les conditions de vie de chacun, les mensurations corporelles peuvent être modifiées, il est conseillé de réaliser régulièrement un contrôle des dites mensurations auprès d'un professionnel médical spécialisé.

### Indications

Tendance à la luxation de la rotule, Œdèmes post-traumatiques, Entorses et épanchements du genou, États d'irritation des tissus mous chroniques, post-traumatiques ou post-opératoires dans la région du genou, Méniscopathie, Élongations et faiblesses ligamentaires

### Contre-indications

Dans le cas des pathologies suivantes, le bandage doit être utilisé uniquement en concertation avec le médecin : troubles de la circulation lymphatique et gonflements des tissus mous équivoques à l'écart de la zone d'application, troubles sensoriels et circulatoires de la région du corps traitée, maladies de la peau, irritations cutanées et blessures dans la

zone traitée ; les plaies ouvertes sur la partie du corps soignée doivent être recouvertes d'un pansement stérile.

En cas de non-respect de ces contre-indications, le groupe de sociétés Julius Zorn GmbH n'assume aucune responsabilité.

### Effets secondaires

Aucun effet secondaire connu en cas d'utilisation conforme. Si des modifications négatives (par ex. irritations cutanées) apparaissent lors de l'application prescrite, veuillez vous adresser immédiatement à votre médecin ou à votre revendeur médical spécialisé. En cas d'intolérance connue à un ou plusieurs composants de ce produit, veuillez demander l'avis de votre médecin avant utilisation. En cas de détérioration de vos troubles au cours du port, veuillez retirer le produit et consulter immédiatement un personnel médical qualifié. Le fabricant n'est pas responsable des dommages/blessures résultant d'une manipulation non conforme ou d'une mauvaise utilisation.

En cas de réclamation concernant le produit (par exemple, dommages au niveau du tricot ou défauts de la forme ajustée), veuillez vous adresser directement à votre revendeur médical spécialisé. Seuls des faits graves pouvant entraîner une détérioration importante de l'état de santé, voire la mort doivent être communiqués au fabricant ou à l'autorité compétente de l'État membre. Les incidents graves sont définis à l'article 2, point n° 65 du règlement UE 2017/745 (dispositifs médicaux).

### Mise au rebut

En règle générale, une fois son utilisation terminée, le dispositif doit être mis au rebut avec les ordures ménagères. Veuillez respecter à cet effet les réglementations locales/nationales applicables.

IT

### Destinazione d'uso

JuzoFlex Genu Xtra guida anatomicamente l'articolazione del ginocchio lesionata, scaricandola così durante il movimento. I bendaggi attivi compressivi medicali svolgono un'azione propriocettiva. Migliorano la percezione del proprio stato interno e compensano gli sbilanciamenti muscolari. Riducono il dolore e, grazie alla loro azione reologica, favoriscono il drenaggio di liquidi nei tessuti.

### Come applicare correttamente il prodotto:

Indossare e togliere il bendaggio in posizione seduta, in modo da evitare lesioni e cadute.

1. Tirare il bendaggio infilandola dall'avampiede, fino a portarla in posizione all'altezza del ginocchio.

2. Posizionare quindi il bendaggio in modo che la rotula risulti fasciata dalla pelotta rotulea.

Per una corretta posizione e vestibilità del bendaggio, quando fascia il ginocchio senza esercitare una pressione eccessiva (o dolorosa). È possibile regolare il bendaggio in qualunque momento ripetendo la fase 2.

Attenzione: Unghie rotte, non limate oppure anelli con bordi taglienti, ecc. potrebbero danneggiare il tessuto. Le unghie dei piedi e i calli possono anch'essi provocare danni.

#### **Attenzione:**

Portare il bendaggio solo su prescrizione medica. Gli ausili medicali dovrebbero essere venduti solo da personale adeguatamente esperto nel commercio specializzato in articoli sanitari. L'efficacia del tutore può svilupparsi correttamente solo se lo stesso è stato posizionato in modo corretto e se viene indossato conformemente alla specifica raccomandazione terapeutica. Il bendaggio è resistente ad oli, pomate, umidità della pelle e altri influssi ambientali. Determinate combinazioni possono influire negativamente sulla durata del materiale. Per questo si consiglia un regolare controllo in un negozio specializzato in articoli sanitari. In caso di danneggiamento rivolgersi al proprio rivenditore specializzato. Non riparare il bendaggio da soli – in questo modo qualità e efficacia medicinale possono essere pregiudicate. Per motivi igienici il bendaggio non è adatto alla cura di più di un paziente. L'etichetta in tessuto cucita sul prodotto è importante per l'identificazione e la tracciabilità dello stesso. Vi preghiamo quindi di non rimuovere assolutamente l'etichetta.

#### **Istruzioni per il lavaggio e la cura**

Osservare le istruzioni per la cura riportate sull'etichetta in tessuto cucita. Al primo lavaggio, lavare i bendaggi separatamente (potrebbero scolorire). Il tutore deve essere preferibilmente lavato con un ciclo per capi delicati (30 °C) quotidianamente o tra un utilizzo e l'altro. Suggerimento: una rete di lavaggio offre più protezione al tessuto. Non utilizzare ammorbidente! In caso di lavaggio a mano, risciacquare abbondantemente e non strizzare. Si raccomanda l'uso di Juzo Detersivo Speciale per tessuti delicati. Per ridurre i tempi di asciugatura, dopo aver lavato il bendaggio avvolgerlo ben stretto in uno spesso asciugamano di spugna e premere vigorosamente. Dopodiché stendere il bendaggio senza usare mollette. Non lasciare il prodotto all'interno dell'asciugamano e non fare asciugare su termosifoni o al sole. I bendaggi Juzo non devono essere puliti chimicamente. Il tutore non può essere asciugato in asciugatrice.

#### **Composizione del materiale**

Per informazioni dettagliate, consultare l'etichetta in tessuto cucita direttamente sul proprio prodotto.

#### **Indicazioni per la conservazione e periodo di utilizzo**

La durata precisa di utilizzo del tutore viene indicata dal medico curante o dal negozio specializzato in prodotti medicali. Se viene indossato e lavato quotidianamente, il periodo di utilizzo massimo del prodotto è di 6 mesi. In caso di uso occasionale, il periodo di utilizzo aumenta proporzionalmente, tuttavia con una durata massima di 12 mesi. Poiché i segni di usura del prodotto possono variare senza una regola precisa a causa dell'uso personale del prodotto, si consiglia di farlo controllare da personale medico qualificato se si sospettano delle alterazioni. Conservare il prodotto in un luogo asciutto e proteggerlo dalla luce solare. Per i tutori, la durata di utilizzo massima è di 42 mesi. La durata di utilizzo del prodotto medicale è stampata sull'etichetta della confezione con il simbolo della clessidra. Poiché in ragione del quadro clinico e delle circostanze individuali di vita si può verificare una modifica delle misure corporee, si consiglia di sottoporsi a un regolare controllo di dette misure da parte di personale medico specializzato.

#### **Indicazioni**

Tendenza alla lussazione della rotula, Edemi post-traumatici, Distorsioni e versamenti dell'articolazione del ginocchio, Stati infiammatori cronici, post-traumatici o post-operatori dei tessuti molli nell'area del ginocchio, Meniscopatia, Debolezza e stiramenti dei legamenti

#### **Controindicazioni**

Nei seguenti quadri clinici il tutore deve essere utilizzato solo previa consultazione del proprio medico: Disturbi del flusso linfatico e gonfiori ambigui dei tessuti molli lontani dalla zona di trattamento, disturbi sensoriali e circolatori della parte del corpo trattata, patologie o irritazioni cutanee e lesioni nell'area di trattamento; le ferite aperte nella parte del corpo sottoposta a trattamento devono essere coperte con prodotti sterili.

In caso di inosservanza delle controindicazioni, Julius Zorn GmbH non si assume alcuna responsabilità.

#### **Effetti collaterali**

In caso di utilizzo corretto non sono noti effetti collaterali. Qualora durante l'utilizzo prescritto dovessero tuttavia insorgere alterazioni negative (ad es. irritazioni cutanee), rivolgersi immediatamente al proprio medico o negozio specializzato in prodotti medicali. Se dovesse essere nota un'eventuale intolleranza a uno o più materiali di questo prodotto, consultare il proprio medico prima dell'utilizzo. Qualora durante l'utilizzo dovesse sopraggiungere un peggioramento dei disturbi, togliere il prodotto e consultare immediatamente un medico specializzato. Il produttore non si assume alcuna responsabilità per danni/lesioni derivanti da un utilizzo scorretto o non conforme alla destinazione d'uso.

In caso di reclami riferiti al prodotto, come ad es. danni al tessuto o una forma non ottimale, si prega di contattare il proprio rivenditore specializzato in prodotti medicali. Solo avvenimenti gravi, che possono causare un grave peggioramento delle condizioni di salute o il decesso, vanno segnalati al produttore e all'autorità competente dello stato membro. Gli avvenimenti gravi sono definiti ai sensi dell'articolo 2 n. 65 del Regolamento (UE) 2017/745 (MDR).

### Smaltimento

Di norma il prodotto, al termine dell'uso, deve essere smaltito secondo le comuni modalità. Si prega a tal proposito di osservare le norme in vigore nella relativa regione/paese.

PT

### Objetivo pretendido

O JuzoFlex Genu Xtra guia a articulação do joelho afetada de uma forma anatomicamente correta e, assim, alivia-a durante o movimento. As bandas médicas de compressão ativa têm um efeito proprioceptivo. Melhoram a sensibilidade e podem compensar os desequilíbrios musculares. Têm um efeito analgésico e promovem a drenagem de líquidos nos tecidos através da sua ação reológica.

### Como colocar o produto de forma adequada:

Vista e dispa as suas ligaduras na posição sentada para evitar ferimentos e quedas.

1. Puxe a suporte elástico do joelho sobre o antepé até ao ponto pretendido no joelho.
2. Em seguida, posicione a suporte elástico de modo a que a rótula fique bem envolvida pela almofada. O ajustamento correcto da ligadura estará assegurado quando envolver firmemente o joelho, sem, no entanto, exercer demasiada pressão (dolorosa). A suporte elástico pode ser reajustada a qualquer momento, repetindo o passo 2.  
Atenção: As unhas ásperas e não limadas ou os anéis com bordos pontiagudos, etc., podem danificar a malha. As unhas dos pés e os calos podem causar tantos danos.

### Note bem:

Somente use a sua bandagem conforme prescrição médica. Insumos médicos somente deverão ser adquiridos no comércio especializado com vendedores devidamente qualificados. A eficácia do suporte elástico só pode ser usufruída corretamente se tiver sido aplicado corretamente e for usado de acordo com a recomendação terapêutica. A bandagem é bastante resistente a óleos, pomadas, umidade da pele e outras influências do meio ambiente. A combinação de alguns fatores pode prejudicar a durabilidade do

material. Recomendamos um controle regular no comércio especializado. Em caso de danos, favor entre em contato com o comércio especializado. Recomendamos não consertar a bandagem – isto poderá diminuir a qualidade e a eficiência previstas. Por razões higiênicas recomendamos não usar a bandagem em mais de uma pessoa. A etiqueta têxtil cosida é importante para a identificação e rastreabilidade do produto. Solicitamos que nunca remova a etiqueta sob qualquer circunstância.

### Instruções de lavagem e limpeza

Siga as instruções de limpeza indicadas na etiqueta têxtil cosida no produto. A primeira lavagem das ligaduras deve ser feita em separado (risco de descoloração). O seu suporte elástico deve ser lavado no ciclo suave ou delicado (30 °C) diariamente ou entre utilizações. Sugestão: Uma rede de lavagem protege adicionalmente o produto. Não utilize amaciador! Na lavagem manual, enxague abundantemente e não torça. Recomendamos Juzo Detergente Especial suave. O tempo de secagem pode ser encurtado se, depois da lavagem, colocar a ligadura sobre uma toalha turca bem grossa, enrolar comprimindo e apertar com força. Depois, pendure a ligadura sem a comprimir. Não deixe as peças na toalha turca e não as seque sobre o aquecedor ou ao sol. As ligaduras Juzo não podem ser limpas quimicamente (a seco). O suporte elástico não é adequado para a máquina de secar roupa.

### Composição do material

A etiqueta têxtil cosida no produto contém indicações precisas.

### Indicações de armazenagem e conservação

O médico que prescreve ou o revendedor médico especialista recomenda a duração exata do tratamento do suporte elástico. Se o produto for utilizado e lavado diariamente, a vida útil máxima do produto é de 6 meses. Em caso de utilização esporádica, o tempo de utilização é prolongado em conformidade, mas até um máximo de 12 meses. Dado que os sinais de desgaste do produto podem alterar-se irregularmente devido à utilização individual, é aconselhável que o produto seja examinado por pessoal médico qualificado em caso de suspeita de alterações. Guarde o produto num local seco e proteja-o da ação direta dos raios solares. Os suportes elásticos têm um prazo de utilização máximo de 42 meses. O prazo de utilização do produto medicinal é impresso com o símbolo de uma ampulheta na etiqueta da embalagem. Uma vez que, devido ao quadro clínico e às circunstâncias individuais da vida, as dimensões do corpo podem alterar-se, é aconselhável um controlo regular realizado por pessoal médico especializado.

### Indicações

Tendência para luxação da rótula, Edema pós-traumático, Distensões e derrames da articulação do joelho, Situações de irritação crónica, pós-traumática ou

pós-cirúrgica das partes moles na zona da articulación do joelho, Meniscopatia, Distensões e fraqueza de ligamentos

### **Contraindicações**

O suporte elástico deve ser usado nos seguintes quadros clínicos, mas só depois de uma consulta médica: Perturbações da drenagem linfática e inchaços inconclusivos dos tecidos das partes moles fora da área de aplicação, falta de sensibilidade e má circulação da região do corpo coberta, doenças cutâneas, irritações cutâneas e ferimentos nas áreas de cobertura; as feridas abertas nas partes do corpo em tratamento devem ser cobertas de forma estéril.

O grupo de empresas Julius Zorn GmbH não se responsabiliza pelo não cumprimento destas contraindicações.

### **Efeitos colaterais**

Se o produto for devidamente utilizado, desconhecer-se-ão quaisquer efeitos colaterais. Se, apesar de tudo, se verificarem alterações negativas durante o período de aplicação prescrito (p. ex., irritações de pele), contacte de imediato o seu médico ou o revendedor especializado em produtos medicinais. Se tiver conhecimento de qualquer intolerância a um ou mais componentes deste produto, fale com o seu médico antes de utilizar o produto. Se as suas queixas se agravarem durante o tempo de utilização, retire o produto e contacte de imediato um médico especializado. O fabricante não se responsabiliza por danos/lesões causados por uma manipulação inadequada ou pelo uso impróprio do produto.

Em caso de reclamações relacionadas com o produto, como por exemplo, danos na malha ou defeitos de ajuste, contacte diretamente o seu revendedor especializado. Só devem ser comunicadas ao fabricante e às autoridades competentes do Estado- Membro as ocorrências graves que possam levar a uma deterioração significativa da saúde ou à morte. As ocorrências graves estão definidas no Artigo 2 N.º 65 da Diretiva (UE) 2017/745 (MDR).

### **Eliminação**

Por norma, o produto deve ser eliminado através do método de eliminação convencional após o fim da sua utilização. Tenha em conta os regulamentos locais/nacionais aplicáveis.

ES

### **Finalidad**

JuzoFlex Genu Xtra ayuda a mantener la rodilla afectada en una posición anatómicamente apropiada, de modo que la descarga durante el movimiento. Los vendajes activos de compresión médica tienen un efecto propioceptivo. Mejoran la autopercepción y

pueden compensar desequilibrios musculares. Alivian el dolor, estimulan la evacuación de líquidos en el tejido gracias a su efecto reológico.

### **Colocación correcta del producto:**

Póngase y quítese el vendaje en posición sentada para evitar lesiones y caídas.

1. Pase el vendaje de rodilla por el antepié, hasta llegar al punto correspondiente en la rodilla.
2. A continuación, coloque el vendaje de rodilla de manera que la almohadilla patelar envuelva la rótula.

El vendaje está correctamente ajustada cuando envuelve la rodilla sin ejercer demasiada presión (y sin resultar dolorosa). Puede ajustar el vendaje repitiendo el paso 2 en cualquier momento.

Nota: Las uñas sin limar o los anillos puntiagudos podrían dañar el tejido. De igual manera, también las uñas de los pies y la piel callosa pueden dañar el tejido.

### **Importante:**

Lleve la faja sólo cuando se lo haya prescrito el médico. Los medios médicos sólo deben ser prescritos por el personal capacitado correspondiente de la rama médica profesional. El vendaje solo es realmente eficaz si se coloca correctamente y se lleva de acuerdo con las recomendaciones terapéuticas. La faja es en su mayor parte resistente a aceites, pomadas, humedad de la piel y otras influencias ambientales. Algunas combinaciones determinadas pueden perjudicar la vida útil del material. Por eso se recomienda un control médico regular en una tienda especializada. En caso de que la faja sufra algún daño dirjase a su comerciante especializado. No intente arreglar la faja usted mismo pues pueden dañarse la calidad y los efectos médicos. Por razones higiénicas la faja no es apta para el uso de más de un paciente. La etiqueta textil cosida es importante para la identificación y la trazabilidad del producto. Por este motivo, le rogamos que no retire la etiqueta bajo ninguna circunstancia.

### **Instrucciones para el lavado y cuidado**

Importante: observe las instrucciones para el cuidado en la etiqueta textil cosida. Lave el vendaje por separado la primera vez (puede desteñir). Se recomienda lavar el vendaje en el programa delicado (30 °C) diariamente o entre las aplicaciones. Consejo: Utilice una red de lavado para proteger el tejido de punto de forma adicional. ¡No utilice suavizante! En caso de lavado a mano, enjuagar con abundante agua, sin escurrir. Recomendamos el detergente especial suave Juzo. Para reducir el tiempo de secado, coloque el vendaje sobre una toalla gruesa de rizo después de lavarla, enróllela y estrújela con fuerza. Seguidamente puede colgar el vendaje suelto. No los deje en la toalla ni los seque sobre la calefacción o al sol. Los vendajes de Juzo no son aptos para la limpieza en seco. El vendaje no es apto para la secadora.

## Composición del material

Encontrará la información exacta en la etiqueta textil cosida en su producto.

## Instrucciones de almacenamiento y durabilidad

La duración exacta de la aplicación del vendaje es recomendada por el médico que lo prescribe o por el comercio especializado. Si el producto se usa y se lava a diario, su vida útil máxima es de 6 meses. En caso de uso irregular, el tiempo de uso se prolonga en consecuencia, hasta un máximo de 12 meses. Dado que los signos de desgaste del producto pueden cambiar de forma irregular debido al uso individual de cada persona, se aconseja hacer revisar el producto por personal médico si se sospecha cualquier cambio. El producto debe guardarse en un lugar seco y protegido de la radiación solar. El periodo de uso máximo de los vendajes es de 42 meses. El periodo de uso del producto sanitario está impreso en la etiqueta de la caja con el símbolo de un reloj de arena. Dado que las medidas corporales pueden cambiar debido a la sintomatología y las condiciones de vida del paciente, se recomienda llevar a cabo un control periódico de las medidas corporales por parte del personal médico especializado.

## Indicaciones

Tendencia a la luxación rotuliana, Edemas postraumáticos, Esguinces y derrames articulares en la rodilla, Irritaciones crónicas, postraumáticas o posoperatorias de las partes blandas de la zona de la rodilla, Meniscopatía, Distensión de ligamentos o insuficiencia ligamentaria

## Contraindicaciones

En caso de presentar los siguientes cuadros clínicos, el vendaje solo se debería llevar previa consulta con el médico: trastornos del drenaje linfático e hinchazón ambigua de los tejidos blandos fuera de la zona de aplicación, trastornos de la sensibilidad y circulatorios de la zona del cuerpo que se está tratando, enfermedades de la piel, irritaciones de la piel y lesiones en la zona de tratamiento; las heridas abiertas en la zona de tratamiento deben cubrirse de forma estéril.

El grupo empresarial Julius Zorn GmbH no asume responsabilidad alguna en caso de inobservancia de estas contraindicaciones.

## Efectos secundarios

No se observan efectos secundarios conocidos cuando el tratamiento se utiliza correctamente. Sin embargo, si se produjesen alteraciones negativas (como por ejemplo irritaciones en la piel) durante el uso prescrito, diríjase de inmediato a su médico o a su establecimiento sanitario. Si se conociera la incompatibilidad de uno o más elementos de este producto, le rogamos consulte con su médico antes de proceder a su uso. En caso de que sus síntomas empeoren durante el tiempo de uso, quítese el producto y consulte inmediatamente con el personal médico. El fabricante

no responde a los daños/lesiones originadas a causa de un manejo inadecuado o uso para otros fines.

En caso de reclamaciones en relación con el producto, como por ejemplo daños en el tejido o ajuste inadecuado, por favor, póngase en contacto directamente con su distribuidor especializado de productos sanitarios. Solo en caso de incidentes graves, que puedan provocar un deterioro significativo del estado de salud o incluso la muerte, debe informarse al fabricante y la autoridad competente del Estado miembro. Los incidentes graves están definidos en el Artículo 2, núm. 65 del Reglamento (UE) 2017/745.

## Eliminación

Generalmente, el producto debe desecharse a través del sistema de gestión de residuos habitual al finalizar su vida útil. Por favor, respete la normativa local/nacional vigente.

NL

## Beoogd doel

De JuzoFlex Genu Xtra geeft het aangetaste kniegewricht een anatomische ondersteuning en ontlast het zo tijdens het bewegen. Medische actieve compressiebandages hebben een proprioceptieve werking. Ze verbeteren de zelfwaarneming en kunnen musculaire disbalansen compenseren. Ze werken pijnstillend en bevorderen de afvoer van vloeistoffen in het weefsel door de reologische werking.

## Zo brengt u het product correct aan:

Ga zitten voordat u uw compressiekleding aan- of uittrekt om vallen of verwondingen te voorkomen.

1. Trek de kniebandage over de voorvoet naar de beoogde plaats op de knie.
2. Plaats de kniebandage vervolgens zodanig dat de patella (knie-schijf) door de patellapelotte wordt omsloten.

De juiste pasvorm van de bandage is gewaarborgd als deze de knie omsluit, zonder daarbij een te sterke (pijnlijke) druk uit te oefenen. Door stap 2 te herhalen, kunt u de bandage op elk gewenst moment bijstellen.

Let op: Scherpe, gevijlde vingernagels en ringen met scherpe randen kunnen het fijngebreide materiaal beschadigen. Ook teennagels of eelt kunnen schade veroorzaken.

## Let op het volgende:

Draag uw bandage alleen volgens voorschrift van uw arts. Medische hulpmiddelen mogen alleen door overeenkomstig geschoold personeel in de gespecialiseerde medische handel worden verkocht. Tijdens het dragen kan de werking van de bandage alleen dan echt effectief zijn als deze op de juiste wijze is

aangebracht en volgens de therapie-aanbeveling wordt gedragen. De bandage is verregaand resistent tegen olie, zalven, vochtigheid van de huid en andere milieu-invloeden. Door bepaalde combinaties kan de houdbaarheid van het product nadelige invloeden ondervinden. Daarom is een regelmatige controle in de medische gespecialiseerde handel aanbevolen. Gelieve bij beschadigingen contact op te nemen met uw gespecialiseerde handelaar. De bandage niet zelf repareren – daardoor kunnen kwaliteit en medische werking worden belemmerd. De bandage is om hygiënische redenen niet geschikt voor de verzorging van meer dan één patiënt. Het ingenaaide textiel etiket is belangrijk voor de identificatie en traceerbaarheid van het product. Daarom verzoeken wij u het etiket in geen geval te verwijderen.

### Wasvoorschrift en onderhoudsadvies

Neem de onderhoudsaanwijzingen op het ingenaaide textiel etiket in acht. Was de bandages de eerste keer apart (mogelijk niet kleurecht). Was uw bandage elke dag met een programma voor fijne was (30 °C) of na elk gebruik. Tip: Een wasnet zorgt voor extra bescherming van het gebreide materiaal. Geen wasverzachter gebruiken! Bij handwas goed spoelen en niet uitwringen. Wij raden het milde Juzo Speciaal wasmiddel aan. U kunt de droogtijd verkorten door de bandage na het wassen op een dikke badhanddoek te leggen, deze op te rollen en stevig uit te drukken. De bandage vervolgens losjes ophangen. Niet in de handdoek laten liggen en niet op de verwarming of in de zon drogen. Juzo bandages mogen niet chemisch gereinigd worden. De bandage is niet geschikt voor de droger.

### Materiaalsamenstelling

De exacte informatie hierover vindt u op het ingenaaide textiel etiket aan de binnenkant van uw product.

### Bewaarvoorschrift en levensduur

De exacte gebruiksduur van de bandage wordt aanbevolen door de voorschrijvende arts of de medische specialzaak. Bij dagelijks dragen en wassen van het product is de maximale gebruiksduur van het product 6 maanden. Bij onregelmatig gebruik is de draagduur overeenkomstig langer, maar maximaal 12 maanden. De slijtagesporen aan het product kunnen, afhankelijk van het individuele gebruik, onregelmatig veranderen. Daarom wordt aanbevolen om bij een vermoeden van veranderingen aan het product deze te laten controleren door medisch geschoold personeel. Het product droog bewaren en beschermen tegen zonlicht. Voor bandages geldt een maximale gebruiksduur van 42 maanden. De gebruiksduur van het medische hulpmiddel is met een zandloper symbool op het etiket van de doos gedrukt. Lichaamsmaten kunnen veranderen door het ziektebeeld of door individuele levensomstandigheden. Daarom is het raadzaam om de lichaamsmaten regelmatig te laten controleren door medisch geschoold personeel.

### Indicaties

Luxatieneiging van de patella, Posttraumatische oedemen, Distorsie van en bloedingstoringen in het kniegewricht, chronische, posttraumatische of postoperatieve irritaties van de weke delen in het gebied van de knie, Meniscopathie, Uitgerekte en verslachte banden

### Contra-indicaties

Bij de volgende ziektebeelden moet de bandage uitsluitend in overleg met de arts worden gedragen: lymfedrainagestoornissen en onduidelijke zwellingen van weke delen buiten het toepassingsgebied, gevoeligheids doorbloedingsstoornissen van het verzorgde lichaamsdeel, huidziekten, huidirritaties en verwondingen in het verzorgde gebied; open wonden in het verzorgde lichaamsdeel moeten steriel worden afgedekt.

Bij het niet in acht nemen van deze contra-indicaties kan de bedrijfsgroep van Julius Zorn GmbH niet aansprakelijk worden gesteld.

### Bijwerkingen

Bij vakkundig gebruik zijn geen bijwerkingen bekend. Mochten er tijdens het voorgeschreven gebruik toch negatieve veranderingen (bijv. huidirritaties) optreden, neem dan onmiddellijk contact op met uw arts of uw medische specialzaak. Als u allergisch bent voor een of meerdere bestanddelen van dit product, raadpleeg dan voor gebruik uw arts. Als uw klachten tijdens het dragen van het compressiemiddel verergeren, trek het dan uit en raadpleeg onmiddellijk uw arts. De fabrikant kan niet aansprakelijk worden gesteld voor schade/letsel als gevolg van verkeerd of oneigenlijk gebruik.

Neem voor reclamaties die betrekking hebben op het product, bijvoorbeeld bij schade aan het gebreide materiaal of een fout in de pasvorm, direct contact op met uw medische specialzaak. Alleen ernstige incidenten die tot grote achteruitgang van de gezondheidstoestand of tot de dood kunnen leiden, dienen te worden aangemeld bij de fabrikant en de bevoegde autoriteiten van de lidstaat. Ernstige incidenten zijn gedefinieerd in artikel 2 nr. 65 van de Verordening (EU) 2017/745 (MDR).

### Afvoer

Normaliter dient het product aan het einde van de gebruiksduur via de hiervoor bestaande afvoermethoden te worden vernietigd. Neem daarbij de geldende plaatselijke/landelijke voorschriften in acht.

DA

### Formaalsbestemmelse

JuzoFlex Genu Xtra styrer det hæmmede knæled på en anatomisk korrekt måde og aflaster det dermed i

dets bevægelser. Medicinske kompressive bandager har en proprioceptiv effekt. De forbedrer proprioceptionen og kan udligne muskulære dysbalancer. De virker smertelindrende og fremmer bortledningen af væske i vævet i kraft af den reologiske effekt.

### Sådan anlægger du produktet rigtigt:

For at undgå at du kommer til skade eller falder, bør du sidde ned, mens du tager bandagen på og af.

1. Træk knæbandage op over forfoden til det ønskede sted på knæet.
2. Placer derefter knæbandage, således at patella (knæskallen) omslutes af patellapelotten. Bandage sidder rigtigt, når den omslutter knæet uden at trykke for kraftigt (smertefuldt). Bandage kan til enhver tid efterjusteres ved at gentage trin 2. OBS! Ru og ufilede negle, fingerringe med skarpe kanter eller lignende kan beskadige strikmaterialet. Tånegle og hård hud kan også forårsage skade.

### Vær opmærksom på følgende:

Anvend kun bandagen, når lægen har ordineret denne. Medicinske hjælpemidler bør kun sælges af hertil uddannede personale i en specialforretning for medicinske produkter. Bandagens effektivitet kan kun opnås optimalt, hvis den er taget rigtigt på og bruges i overensstemmelse med den anbefalede behandling. Bandagen er i stort omfang resistent overfor olier, salver, hudfugtighed og andre miljøpåvirkninger. Ved bestemte kombinationer kan materialets holdbarhed forringes. Derfor anbefales en regelmæssig kontrol hos din forhandler af sygeplejeartikler / bandager. Henvend dig ved beskadigelser venligst til din forhandler. Forsøg ikke selv at reparere bandagen – herved kan kvalitet og medicinsk virkning blive reduceret. Bandagen er af hygiejniske grunde ikke egnet til at bruges af flere patienter. Den isyede tekstillabel er vigtig for at kunne identificere og spore produktet. Vi anbefaler derfor under ingen omstændigheder at fjerne labelen.

### Vaske- og plejeanvisning

Overhold venligst plejeanvisningerne på det isyede tekstilmærke. Vask bandagerne separat første gang (risiko for afsmitning). Dine bandager bør vaskes dagligt eller mellem hver brug på skåne- eller finvaskeprogram (30°C). Tip: En vaskepose beskytter strikmaterialet yderligere. Brug ikke skyllemiddel! Ved håndvask: skyl rigeligt, og vrid ikke strikmaterialet. Vi anbefaler det milde Juzo Specialvaskemiddel. Tørretiden kan afkortes ved efter vask at lægge bandagen på et tykt frottéhåndklæde, rulle det stramt sammen og trykke vandet godt ud. Hæng derefter bandagen løst op. Lad ikke produktet blive liggende i håndklædet, og læg det ikke til tørre på radiatoren eller i direkte sollys. Juzo Bandager må ikke kemisk renses. Bandager må ikke tørres i tørretumbler.

### Materialesammensætning

De præcise oplysninger fremgår af tekstilmærket, som er syet ind i produktet.

### Opbevaringsanvisning og holdbarhed

Den ordinerende læge eller personalet i specialforretningen vil informere dig om, hvor længe bandagen må anvendes. Ved daglig brug og vask af produktet er den maksimale brugstid 6 måneder. Ved uregelmæssig anvendelse forlænges brugsvarigheden tilsvarende, produktet må dog maksimalt bruges i 12 måneder. Da produktet som følge af den individuelle anvendelse kan slides uregelmæssigt, anbefaler vi at få produktet kontrolleret af medicinsk fagpersonale, hvis der er mistanke om, at produktet har ændret sig. Produktet skal opbevares tørt og beskyttet mod sollys. Ved bandager gælder en maksimal brugstid på 42 måneder. Brugstiden for det medicinske produkt er trykt på æskens etiket sammen med et timeglassymbol. Da kropsmålene kan ændre sig som følge af sygdomsbilledet og de individuelle livsomstændigheder, er det hensigtsmæssigt at henvende sig til medicinsk fagpersonale for at få foretaget regelmæssige målinger af kropsmålene.

### Indikationer

Patellar luksationstendens, posttraumatiske ødemer, Knæledsdistorsioner og -effusioner, kroniske, posttraumatiske eller postoperative tilstande med irriterede bløddele omkring knæet, Meniskpatologi, Ledbåndforstrækninger og svage ledbånd

### Kontraindikationer

Ved nedenstående sygdomsbilleder bør bandagen kun anvendes efter aftale med lægen: Dårligt lymfeafløb og ikke entydige bløddelshvævelser uden for anvendelsesområdet, kredsløbsforstyrrelser og manglende evne til at føle smerte i det behandlede kropsområde, hudsygdomme, hudirritationer og skader i behandlingsområdet; åbne sår i den kropsdel, der skal behandles, skal tildækkes sterilt.

Virksomhedsgruppen Julius Zorn GmbH hæfter ikke, hvis disse kontraindikationer ikke overholdes.

### Bivirkninger

Ved korrekt anvendelse er der ingen kendte bivirkninger. Hvis der alligevel sker negative forandringer (f.eks. hudirritationer) under den ordinerede anvendelse, skal du straks kontakte din læge eller forhandler. Hvis du ved, at du er overfølsom over for ét eller flere af produktets indholdsstoffer, skal du konsultere din læge før brug. Hvis dine gener forværres i løbet af brugstiden, skal du tage produktet af og omgående kontakte din forhandler. Producenten hæfter ikke for skader, der er opstået på grund af ukorrekt håndtering eller utilsigtet anvendelse.

Ved reklamationer i forbindelse med produktet, eksempelvis beskadigelse af strikmaterialet eller fejl og mangler i forhold til pasform, bedes du henvende

dig direkte til det sted, du har købt produktet. Kun alvorlige hændelser, som kan resultere i en væsentlig forværring af sundhedstilstanden eller kan have døden til følge, skal meddeles producenten og den ansvarlige myndighed i medlemslandet. Alvorlige hændelser er defineret i artikel 2 nr. 65 i forordningen (EU) 2017/745 om medicinsk udstyr.

### Bortskaffelse

I reglen skal produktet efter endt brug bortskaffes og destrueres på almindelig vis. Overhold i den forbindelse de gældende lokale og nationale bestemmelser.

## SV

### Avsedd användning

JuzoFlex Genu Xtra håller den påverkade knäleden i en anatomiskt korrekt position och avlastar därmed leden i rörelse. Medicinska kompressionsbandage har en proprioceptiv effekt. De förbättrar den egna kroppsuppfattningen och kan jämna ut muskulära obalanser. De verkar smärtlindrande och har en reologisk effekt som främjar borttransport av vätskor i vävnaden.

### Så här tar du på produkten på rätt sätt:

Sitt ned när du tar på och av dig bandaget för att undvika skador och fall.

1. Dra knäbandagen över framfoten och upp till avsett ställe på knäet.
2. Positionera därefter knäbandagen så att patella (knäskålen) omsluts av patellapelotten. Bandagen sitter rätt när den omsluter knäet med ett fast – men inte för hårt (smärt- samt) – tryck. Efterjustera vid behov bandagen genom att upprepa steg 2.  
Observera: Ojämna, ofilade naglar eller vassa ringar kan skada det stickade materialet. Även tånaglar och ett förhårdnader kan orsaka skador.

### Tänk på följande:

Bär bandaget endast efter läkares ordination. Medicinska hjälpmedel bör endast säljas av medicinskt utbildad personal inom den medicinska fackhandeln. Bandaget kan endast få avsedd effekt om det har tagits på korrekt och används enligt behandlingsrekommendationen. Bandaget är i stort sett resistent mot olja, salva, hudfuktighet och annan miljöpåverkan. Vissa kombinationer kan dock försämra materialets hållbarhet. Därför rekommenderar vi att du låter kontrollera bandaget regelbundet i den medicinska fackhandeln. Vänd dig vänligen till din fackåterförsäljare om det har uppstått skador. Reparera aldrig bandaget själv – därigenom kan kvalitet och medicinsk effekt påverkas negativt. Av hygieniska skäl får bandaget endast användas av en enda patient.

Den insydda tygetiketten är viktig för produktens identifiering och spårbarhet. Avlägsna därför under inga omständigheter etiketten.

### Tvätt- och skötselråd

Följ skötselråden på den insydda textiletiketten. Tvätta bandaget separat första gången (risk för fällning). Ditt bandage bör tvättas dagligen resp. mellan användningar i skon- eller fintvättprogrammet (30 °C). Tips: En tvättpåse ger extra skydd åt det stickade materialet. Använd inte sköljmedel. Skölj produkten noggrant vid handtvätt. Vrid inte ur den. Vi rekommenderar att du använder vårt milda Juzo Specialtvättmedel. Torktiden kan förkortas genom att bandaget efter tvätt läggs på en tjock frottéhandduk, rullas in hårt och pressas ur kraftigt. Låt därefter bandaget hänga fritt. Låt inte bandaget ligga kvar i handduken och lägg det inte i solen eller på ett element för att torka. Juzo Bandage får inte kemtvättas. Bandaget tål inte att torktumlas.

### Materialsammansättning

Se textiletiketten som är insydd i din produkt för exakt information.

### Förvaringsanvisning och hållbarhet

Förskrivande läkare resp. medicinsk personal rekommenderar exakt hur länge bandaget ska användas. Om produkten bärs och tvättas dagligen gäller en maximal användningstid på 6 månader. Om produkten används mer sällan förlängs tiden, dock högst upp till 12 månader. Eftersom slitage på produkten kan uppstå vid olika tidpunkter givet av den individuella användningen ska produkten kontrolleras av medicinsk fackpersonal vid misstanke om förändringar. Förvara produkten torr och skyddat mot solljus. Bandage har en maximal användningstid på 42 månader. Användningstiden för den medicinska produkten anges med en timglassymbol på förpackningsetiketten. Eftersom kroppsmåttan kan ändras givet av sjukdomsbilden och individuella livsbetingelser, rekommenderar vi att medicinsk personal regelbundet utför kontroller av kroppsmåttan.

### Indikationer

Patella som lätt går ur led (patellaluxation), posttraumatiska ödem, Knäledsdistorsioner och knäledsutgjutningar, kroniska, posttraumatiska eller postoperativa mjukdelirritationer i knäna, Menisksjukdom, Sträckningar och försvagningar i ledbanden

### Kontraindikationer

I samråd med läkare kan bandaget eventuellt användas vid följande sjukdomsbilder: Störningar i lymfavlödet och ej entydiga mjukdelssvullnader utanför användningsområdet, störningar i känseln och blodflödet hos den behandlade kroppsdelen, hudsjukdomar, hudirritationer och skador i det behandlade området; öppna sår i det behandlade kroppsområdet ska täckas sterilt.

Om dessa kontraindikationer inte beaktas kan Julius Zorn GmbH inte ta något ansvar.

## Biverkningar

Det finns inga kända biverkningar om produkten används korrekt. Om negativa förändringar (t.ex. hudirritation) ändå skulle uppkomma under ordinerad användning ska du omgående kontakta din läkare eller medicinsk personal i fackhandeln. Om du vet att du inte tål ett eller flera av innehållsämnen i denna produkt ska du tala med din läkare innan du börjar använda den. Om dina besvär skulle försämrans under användningstiden ska du ta av produkten och omgående kontakta läkare. Tillverkaren ansvarar inte för skador som har uppstått på grund av felaktig eller icke ändamålsenlig användning.

Vid reklamationer gällande denna produkt, exempelvis i fråga om skador på det stickade materialet eller bristande passform, ombuds du vända dig direkt till återförsäljaren. Enbart allvarliga tillbud som kan medföra allvarlig försämring av hälsotillståndet eller dödsfall ska rapporteras till tillverkaren och behöriga myndigheter i medlemsstaten i fråga. Allvarliga tillbud definieras i artikel 2 nr 65 i förordning (EU) 2017/745 (MDR).

## Avfallshantering

I regel kan produkten kastas bland hushållsavfallet efter användning. Följ gällande lokala/nationella föreskrifter.

FI

## Käyttötarkoitus

JuzoFlex Genu Xtra ohjaa loukkaantuneen polvinivelen anatomisesti oikeaan asentoon ja keventää siten siihen liikkeessä kohdistuvaa rasitusta. Lääkinnällisillä painehoitoin perustuvilla aktiivituilla on proprioseptiivinen (asento- ja liikeaistiin liittyvä) vaikutus. Ne parantavat omaa aistimis- ja havaintokykyä, ja ne voivat myös tasapainottaa lihasepätasapainoa. Ne lievittävät kipua ja edistävät reologisella vaikutuksellaan nesteiden poistumista kudoksesta.

## Näin puet tuotteen oikein:

Pue tuki päälle ja riisu se istuma-asennossa, jotta et loukkaannu tai kaadu.

1. Vedä polvituki jalkaterän ja nilkan ylitse asianmukaiseen kohtaan polvessa.
2. Asettele polvituki lopuksi siten, että polvilumpi-opehmuste ympäröi polvilumpion.  
Tuki istuu kunnolla, kun se ympäröi polven puristamatta liian voimakkaasti (aiheuttamatta kipua).  
Tukea voi säätää jälkikäteen toistamalla vaiheen 2 milloin tahansa.

Huomio: Karkeat, viilaamattomat kynnet tai terävä-reunaiset renkaat jne. voivat vahingoittaa neulottua kangasta. Varpaankynnet tai kovettumat voivat myös vahingoittaa neulottua kangasta.

## Huomaa:

Käytä tukisidettä vain lääkärin määräyksen mukaan. Vain lääkintäalan erikoisliikkeen koulutetun henkilönnan tulisi saada luovuttaa lääkintäapuvälineitä potilaille. Tuen tehokas vaikutus edellyttää sitä, että tuki puetaan asianmukaisesti päälle ja että sitä käytetään hoitosuosituksen mukaisesti. Tukiside on suuressa määrin öljyvä, voiteita, ihon kosteutta ja muita ympäristötekijöitä hylkivä. Tietyt aineyhdistelmät voivat heikentää materiaalin kestävyttä. Sen vuoksi suosittelemme tarkastusta säännöllisin väliajoin lääkintäalan ammattiliikkeessä. Jos vaurioita ilmenee, ota yhteyttä alan ammattiliikkeeseen. Älä yritä korjata tukisidettä itse – siitä saattaa olla haitallisia vaikutuksia sen laatuun ja lääkintätehoon. Hygieenisistä syistä ei tukiside sovi käytettäväksi useammalla kuin yhdellä potilaalla. Tuotteeseen kiinnitetty tekstiilitietekitti on tärkeä, jotta tuote voidaan yksilöidä ja jäljitellä. Älä siis poista etikettiä tuotteesta.

## Pesu- ja hoito-ohje

Noudata vaatteisiin ommeltuja hoito-ohjeita. Pese tuet ensimmäisellä kerralla erikseen (värjäytymisen välttämiseksi). Pese tuki hienopesuohjelmalla (30 °C) päivittäin tai käyttökertojen välissä. Vinkki: Pesupussi antaa neulokselle lisäsuojaa. Älä käytä huuhteluainetta! Jos peset vaateen käsin, huuhtele se runsaalla vedellä. Älä väännä kuivaksi. Suosittelemme käyttämään mietoa Juzo-erikoispesuainetta. Jos haluat lyhentää kuivumisaikaa, aseta tuki pesun jälkeen paksulle froteepyyhkeelle, kääri pyyhe tiukalle rullalle ja purista voimakkaasti. Ripusta tuki sen jälkeen kuivumaan ilmastavi. Älä jätä tuotteita pyyhkeen sisäin äläkä kuivata niitä lämpöpatterin päällä tai auringossa. Juzo-tukia ei saa pestä kemiallisesti. Tukea ei saa kuivata kuivauskoneessa.

## Materiaalit

Katso tarkemmat tiedot kangasetiketistä, joka on ommeltu tuotteeseen.

## Säilytysohje ja säilyvyys

Tuen määrännyt lääkäri tai terveydenhuollon tuenteiden erikoisliike antaa suosituksen tuen tarkasta käyttöajasta. Jos tuotetta käytetään ja jos se pestään päivittäin, tuotteen enimmäiskäyttöaika on 6 kuukautta. Jos tuotetta käytetään epäsäännöllisesti, käyttöaika pitenee, mutta enimmäiskäyttöaika on kuitenkin 12 kuukautta. Tuotteessa näkyvät kulumisen merkit voivat muuttua epäsäännöllisesti yksilöllisen käyttötavan vuoksi. Jos epäilet, että tuotteessa on tapahtunut muutoksia, suosittelemme viemään tuotteen terveydenhuollon ammattilaisen tarkastettavaksi. Tuote on säilytettävä kuivassa auringonvalolta suojattuna. Tukien enimmäiskäyttöaika on 42 kuukautta.

Tuotepakkauksen etikettiin on merkitty tiimalasi, joka ilmaisee terveydenhuollon tuotteen käyttöajan. Koska kehon mitat voivat muuttua sairauden kuvan ja yksilöllisten elinolosuhteiden mukaan, suosittelemme, että terveydenhuollon ammattilainen tarkistaa kehon mitat säännöllisesti.

### Käyttöaiheet

Polvilumpion sijoiltaanmenotaipumus, vamma jälkeiset turvotukset, Polvinivelen nyrjähdykset ja nestepurkaumat krooniset sekä vamma tai leikkauksen jälkeiset pehmytkudoksen ärsytystilat polven alueella, Nivelkierukan sairaudet, Nivelsiteiden venähdykset ja heikkous

### Vasta-aiheet

Tukea saa käyttää seuraavien sairauksien yhteydessä vasta, kun siitä on ensin keskusteltu lääkärin kanssa: Immunestekierron häiriöt ja etiologialtaan epäselvät hoidettavan alueen ulkopuoliset pehmytkudoksen turvotukset, tunto- ja verenkiertohäiriöt hoidettavalla alueella, hoidettavalla alueella olevat ihosairaudet, ihon ärsytystilat ja ihovauriot; hoidettavalla alueella olevat avohaavat on peitettävä steriilisti.

Julius Zorn GmbH -konserni ei vastaa mahdollisista tuotteiden väärinkäytöstä aiheutuvista haitoista.

### Haittavaikutukset

Haittavaikutuksia ei ole tiedossa, kun tuotetta käytetään asianmukaisesti. Jos negatiivisia muutoksia (esim. ihoärsytystä) kuitenkin ilmenee määräysten mukaisessa käytössä, käänny välittömästi lääkäriin, terveydenhuollon ammattilaisen tai terveydenhuollon tuotteiden jälleenmyyjän puoleen. Jos yksi tai useampi tuotteen sisältämistä ainesosista ei sovi sinulle, keskustele asiasta lääkärin kanssa ennen tuotteen käyttöä. Jos vaivasi pahenee tuen käytön aikana, riisu tuote ja hakeudu välittömästi lääkäriin. Valmistaja ei ole vastuussa epäasianmukaisesta käsittelystä tai väärinkäytöstä aiheutuneista vahingoista/vammoista.

Jos haluat tehdä tuotteesta reklamaation (jos esimerkiksi neuloksessa on vaurioita tai jos tuotteen istuvuudessa on puutteita), ota yhteyttä suoraan terveydenhuollon tuotteiden jälleenmyyjään. Valmistajalle ja sen jäsenvaltion asianomaiselle viranomaiselle, jossa tuotetta käytetään, on ilmoitettava ainoastaan vakavista vaaratilanteista, joissa käyttäjän terveydentila on huonontunut merkittävästi tai jotka voivat johtaa kuolemaan. Vakavat vaaratilanteet on määritetty lääkinnällisistä laitteista annetun asetuksen (EU) 2017/745 2 artiklan 65 kohdassa.

### Hävittäminen

Pääsääntöisesti tuote hävitetään käytön loputtua tavanomaisen sekajätteen seassa. Hävittämisessä on kuitenkin noudatettava voimassa olevia paikallisia/kansallisia määräyksiä.

### Tiltenkt bruk

JuzoFlex Genu Xtra styrer det berørte kneleddet anatomisk riktig og avlaster det dermed i bevegelsen. Medisinske, aktive kompresjonsbandasjer har en proprioseptiv effekt. De forbedrer dybdesensibiliteten og kan kompensere for muskelubalanse. De har smertelindrende effekt og fremmer væsketransport i vevet ved hjelp av deres reologiske egenskaper.

### Slik setter du produktet riktig på:

Ta på og av bandasjen i sittende stilling, for å unngå skader og fall.

1. Trekk det knebandasjen over forfoten, til det tiltenkte stedet på kneet.
2. Plasser deretter knebandasjen slik at patellaen (kneskålen) er omsluttet av patellapelotten. Riktig passform av bandasjen er sikret når den omslutter kneet uten å utøve for stort (smertefullt) trykk. Bandasjen kan etterjusteres når som helst ved å gjen- ta trinn 2. Forsiktig! Grove ustelte negler eller skarpe kanter osv. kan skade strikkematerialet. Tånegler og hard hud kan også forårsake skade på.

### Vær oppmerksom på:

Bruk bandasjen kun etter legens ordre. Medisinske hjelpemidler bør kun utleveres av tilstrekkelig utdannet personell i den medisinske faghandelen. Bandasjens funksjon kan bare fungere effektivt dersom den er riktig påført og brukes i henhold til terapianbefalingen. Bandasjen er stort sett resistent mot olje, salver, fuktighet fra huden og andre miljø-innflytelser. Ved visse kombinasjoner kan materialets holdbarhet kompromitteres. Det er derfor nødvendig med en regelmessig kontroll i den medisinske faghandelen. Ved skader bør du vende deg til din forhandler. Bandasjen må du ikke selv reparere – derved kan kvaliteten og medisinsk virkning avta. Bandasjen må av hygieniske grunner ikke brukes av mer enn en pasient. Den påsydde merkelappen er viktig for identifikasjon og sporbarhet av produktet. Vi ber deg derfor om ikke å fjerne etiketten under noen omstendigheter.

### Vaske- og pleieveiledning

Vær oppmerksom på pleieanvisningene på den påsydde merkelappen. Vask bandasjen separat første gang (mulighet for farging). Bandasjen bør vaskes daglig eller mellom bruk med et skåne- eller finvaskprogram (30 °C). Tips: En vaskepose beskytter materialet ytterligere. Ikke bruk skyllemiddel! Ved håndvask, skyll godt og ikke vri opp. Vi anbefaler det skånsomme Juzo vaskemiddelet. Du kan forkorte tørketiden ved å legge bandasjen i et tykt frottéhåndkle etter vasken; rulle det sammen og trykke det kraftig. Heng deretter bandasjen opp løst. Ikke la den bli liggende i håndkleet og ikke legg den til tørt på et varmeapparat eller i



αρνητικά την ανοχή του υλικού. Γιαυτό συνιστούμε τακτικό έλεγχο από το ειδικό κατάστημα ιατρικών ειδών. Σε περιπτώσεις φθο- ράς παρακαλούμε να απευθύνεστε στο ειδικό κατάστη- μα πώλησης. Να μην επιδιορθώνετε μόνοι σας τον επίδεσμο διότι έτσι μπορεί να προκύψουν προβλήματα ποιότητας και θεραπευτικής αποτελεσματικότητας. Για λόγους υγιεινής ο επίδεσμος πρέπει να χρησιμοποιείται από έναν και μόνο ασθενή. Η ραμμένη ετικέτα είναι σημα- ντική για την αναγνώριση και την ιχνηλασιμότητα του προϊόντος. Συνεπώς, μην αφαιρείτε την ετικέτα σε καμία περίπτωση.

### **Οδηγίες πλύσης και περιποίησης**

Λαμβάνετε υπόψη τις οδηγίες φροντίδας που αναγράφονται στην ετικέτα που είναι ραμμένη στο προϊόν. Πλένετε τα βοηθήματα χωριστά την πρώτη φορά (ενδέχεται να ξεβάψουν). Πλένετε την υποστήριξη καθημερινά ή μεταξύ των χρήσεων στο πρόγραμμα για ευαίσθητα ρούχα (30 °C). Συμβουλή: Προστατεύ- ετε περαιτέρω την ύφανση με τη χρήση ενός διχτυού πλυντηρίου. Μην χρησιμοποιείτε μαλακτικό ρούχων! Σε περίπτωση πλύσης στο χέρι, ξεπλένετε το προϊόν χωρίς να το στύψετε. Προτείνουμε το ήπιο ειδικό απορρυπαντικό της Juzo. Μπορείτε να μειώσετε τον χρόνο στεγνώματος τοποθετώντας το βοήθημα σε μια χοντρή πετσέτα μετά την πλύση, τυλίγοντάς το σφιχτά και πιέζοντας με δύναμη. Στη συνέχεια, κρεμάστε το βοήθημα σε χαλαρή κατάσταση. Μην το αφήνετε στην πετσέτα και μην το στεγνώνετε στο καλοριφέρ ή στον ήλιο. Δεν επιτρέπεται ο χημικός καθαρισμός των βοηθημάτων Juzo. Το βοήθημα δεν είναι κατάλληλο για στεγνωτήριο ρούχων.

### **Σύνθεση υλικών**

Για τα ακριβή στοιχεία, ανατρέξτε στην ετικέτα που είναι ραμμένη στο προϊόν.

### **Οδηγίες αποθήκευσης και ημερομηνία λήξης**

Για την ακριβή διάρκεια χρήσης του βοηθήματος, συμβουλευτείτε τον συνταγογραφούντα ιατρό ή το προσωπικό ενός εξειδικευμένου ιατρικού καταστή- ματος. Σε περίπτωση καθημερινής χρήσης και πλύσης του προϊόντος, η μέγιστη διάρκεια χρήσης του προϊό- ντος ανέρχεται σε 6 μήνες. Σε περίπτωση μη τακτικής χρήσης, η διάρκεια χρήσης παρατείνεται αντίστοιχα, αλλά δεν μπορεί να υπερβεί τους 12 μήνες. Καθώς ενδέχεται να παρατηρούνται διαφορετικές ενδείξεις φθοράς στο προϊόν στο πλαίσιο της εκάστοτε χρήσης, σε περίπτωση υποψιών αλλαγών, προτείνεται ο έλεγχος του προϊόντος από εξειδικευμένο ιατρικό προσωπικό. Αποθηκεύετε το προϊόν σε στεγνή κατά- σταση και προστατεύετέ το από άμεση ηλιακή ακτι- νοβολία. Η μέγιστη διάρκεια χρήσης των βοηθημάτων ανέρχεται σε 42 μήνες. Η ημερομηνία χρήσης του ιατρικού προϊόντος επισημαίνεται με το σύμβολο μιας κλειψίδρας στην ετικέτα της συσκευασίας. Καθώς οι διαστάσεις του σώματος ενδέχεται να αλλάξουν στο πλαίσιο της ασθένειας και των εκάστοτε συνθηκών,

προτείνεται ο τακτικός έλεγχος των διαστάσεων του σώματος από εξειδικευμένο ιατρικό προσωπικό.

### **Ενδείξεις**

Τάση εξάρθρωσης της επιγονατίδας, Μετατραυματικά οιδήματα, Παραμορφώσεις και συλλογή υγρού στην άρθρωση του γόνατου, Χρόνιοι, μετατραυματικοί ή μετεγχειρητικοί ερεθισμοί μαλακών μοριών στην περιοχή του γόνατος, Μηνισκοπάθεια, Παραμόρφωση και αδυναμία των τενόντων

### **Αντενδείξεις**

Η υποστήριξη προτείνεται να χρησιμοποιείται κατόπιν συνεννόησης με έναν ιατρό στα ακόλουθα κλινικά συμπτώματα: Βλάβες λεμφικής αποστράγγισης και διφορούμενα οιδήματα μαλακών μοριών μακριά από την περιοχή εφαρμογής, αισθητηριακές και κυκλοφορικές διαταραχές της εν λόγω περιοχής του σώματος, δερματικές παθήσεις, ερεθισμοί του δέρματος και τραυματισμοί στην εν λόγω περιοχή. Οι ανοιχτές πληγές στην περιοχή πρέπει να καλύπτονται σε αποστειρωμένη κατάσταση.

Σε περίπτωση αγνόησης των προα ναφερόμενων αντενδείξεων, ο όμιλοςεπιχειρήσεων της Julius Zorn GmbH δεν αναλαμβάνει καμία ευθύνη.

### **Παρενέργειες**

Σε περίπτωση προβλεπόμενης χρήσης δεν έχουν γίνει γνωστές παρενέργειες. Βέβαια, σε περίπτωση αρ- νητικών επιδράσεων (π.χ. ερεθισμών του δέρματος) κατά την προβλεπόμενη χρήση, απευθυνθείτε άμεσα σε έναν ιατρό ή σε ένα ιατρικό εξειδικευμένο κατά- στημα. Εάν γνωρίζετε ότι έχετε ευαισθησία σε ένα ή περισσότερα υλικά του προϊ- όντος, επικοινωνήστε με έναν ιατρό πριν από την χρήση. Σε περίπτωση επιδείνωσης των ενοχλήσεων κατά τη διάρκεια εφαρμογής, αφαιρέστε το προϊόν και επικοινωνήστε άμεσα με έναν ιατρό. Ο κατασκευαστής δεν φέρει ευθύνη για ζημιές/τραυματισμούς που παρατηρού- νται σε περίπτωση μη προβλεπόμενης ή ακατάλληλης χρήσης.

Σε περίπτωση παραπόνων που σχετίζονται με το προϊόν, όπως για παράδειγμα ζημιές στην ύφανση ή προβλήματα με το σχήμα, απευθυνθείτε απευθείας σε έναν ιατρικό εξειδικευμένο έμπορο. Δηλώνετε στον κατασκευαστή και στην αρμόδια αρχή μόνο σοβαρές περιπτώσεις που θα μπορούσαν να επηρε- άσουν σε σημαντικό βαθμό αρνητικά την κατάσταση υγείας ή σε θάνατο. Για τον ορισμό των σοβαρών περιπτώσεων, ανατρέξτε στο άρθρο 2 αριθ. 65 του κανονισμού (ΕΕ) 2017/745 (MDR).

### **Απόρριψη**

Κατά κανόνα, χρησιμοποιείτε τον συνηθισμένο τρόπο απόρριψης του προϊόντος μετά από τη λήξη της χρήσης. Λαμβάνετε υπόψη τις ισχύουσες τοπικές/ εθνικές προδιαγραφές.

## Kullanım amacı

JuzoFlex Genu Xtra, etkilenmiş diz ekleminin anatomik olarak düzgün şekilde hareket etmesini ve böylece daha az zorlanmasını sağlar. Tıbbi kompresif aktif bandajların propriyoseptif etkisi vardır. Öz farkındalığı geliştirir ve kas dengelessizliklerini telafi ederler. Ağrıyı hafifletirler, reolojik etkiyle dokudaki sıvıların giderilmesine yardımcı olurlar.

## Ürünü doğru şekilde takmak için şunları uygulayın:

Yaralanmayı veya düşmeyi önlemek için bandajınızı oturarak giyin ve çıkarın.

1. Diz bandajlarını ayağın üzerinden dizin istenen bölgesine çekin.
2. Ardından diz bandajlarını patella (diz kapağı), patella yastığı tarafından kavranacak şekilde yerleştirin. Çok fazla (ağır) baskı yapmadan dizi sıkıca kavradığında bandajlarını doğru oturmuş demektir. Gerekirse 2. adımı tekrarlayarak bandajlarını yeniden ayarlayabilirsiniz.  
Dikkat: Kaba, törpülenmiş çiviler veya keskin kenarlı halkalar gibi nesnelere örneğin kumaşa zarar verebilir. Ayak tırnakları veya nasırlar da hasara neden olabilir.

## Lütfen şunlara dikkat edin:

Bandajı yalnızca doktor talimatı üzerine kullanınız. Tıbbi yardımcı malzemeler sadece tıbbi ürünlerin satıldığı yetkili mağazalarda ve gerekli eğitimi almış olan uzman personel tarafından müşterilere teslim edilmelidir. Desteğin etkisi ancak doğru yerleştirildiğinde ve tedavi önerisine göre takıldığında görülür. Bandaj; yağ, merhem, cildin nemliliği ve diğer çevre etkileri gibi dış etkilere karşı büyük ölçüde dayanıklıdır. Belirli kombinasyonlar nedeniyle malzemenin dayanıklılığı olumsuz yönde etkilenebilir. Bu nedenle bandajı tıbbi ürünlerin satıldığı yetkili bir mağazaya belli aralıklarla götürüp kontrol ettirmenizi tavsiye olunur. Üründe hasar tespit ettiğinizde lütfen yetkili satıcıya başvurunuz. Bandajı kendi kendinize onarmayınız, aksi takdirde bandajın kalitesi ve tıbbi işlevi olumsuz yönde etkilenebilir. Bandaj, hijyen açısından birden fazla hastada kullanım için uygun değildir. Dikilmiş tekstil etiketi ürünün tanımlanması ve izlenebilirliği için önemlidir. Bu nedenle, hiçbir koşulda etiketi çıkarmamanızı rica ediyoruz.

## Yıkama ve bakım talimatları

Lütfen ürünü dikili kumaş etiketteki bakım talimatlarını. Bandajları ilk seferde ayrı yıkayın (renk verme ihtimaline karşı). Bandajınız her gün veya kullanım aralarında hassas veya narin yıkama programında (30 °C) yıkanmalıdır. Öneri: Çamaşır filesi kullanmak, örgülü kumaşın korunmasına yardımcı olur. Lütfen yumuşatıcı kullanmayın! Elde yıkadığınızda bol suyla

iyice durulayın, sıkmayın. Juzo özel hassas deterjanını öneririz. Kurutma süresini kısaltmak için yıkamadan sonra bandajı kalın bir banyo havlusunun üzerine koyun, sıkıca sarın ve kuvvetli bir şekilde bastırın. Ardından bandajı açık bir şekilde asın. Havluda bırakmayın ve kalorifer radyatörü üzerinde veya güneş ışığına maruz kalacak şekilde kurutmayın. Juzo bandajları kimyasal olarak temizlenmemelidir. Destek, kurutucuda kurutulmak için uygun değildir.

## Malzemenin içeriği

Ayrıntılı bilgileri, ürününüzün iç kısmına dikili olan etikette bulabilirsiniz.

## Saklama talimatları ve saklama ömrü

Bandajın tam kullanım süresi, tedaviyi yürüten doktor veya tıbbi uzman mağaza tarafından önerilir. Ürünün her gün takılması ve yıkanması durumunda ürünün maksimum kullanım süresi 6 aydır. Düzensiz kullanımda kullanım süresi bağlantılı olarak uzasa da maksimum 12 aydır. Bireysel kullanım nedeniyle üründeki aşınma ve yıpranma izleri düzensiz olarak değişebileceğinden üründe değişiklik olduğu düşünülürse ürünün uzman sağlık personeli tarafından kontrol edilmesi önerilir. Ürünü kuru bir ortamda saklayın ve güneş ışığından koruyun. Bandajların maksimum kullanım ömrü 42 aydır. Tıbbi ürünün kullanım ömrü, kutu etiketindeki kum saati sembolü ile gösterilir. Vücut ölçüleri hastalık ve kişisel yaşama koşullarına bağlı olarak değişebileceğinden, tıbbi uzmanlar tarafından düzenli vücut ölçümü kontrolleri yapılması önerilir.

## Endikasyonlar

Patellada lateralizasyon eğilimi, posttravmatik ödemler, Diz eklemleri burkulmaları ve diz eklemleri efüzyonları, diz bölgesinde kronik, posttravmatik veya postopereatif yumuşak doku tahriş durumu, Meniskopati, Ligament esnemesi ve zayıflığı

## Kontrendikasyonlar

Aşağıdaki hastalık belirtilerinde destek sadece hekimin onayı ile kullanılmalıdır: Uygulama alanının dışında lenfatik drenaj bozuklukları ve belirsiz yumuşak doku şişmesi, tedavi edilen vücut bölgesinde his ve dolaşım bozuklukları, tedavi edilen vücut bölgesindeki cilt hastalıkları, cilt tahrişi ve yaralar, tedavi edilen vücut bölgesindeki açık yaralar steril bir şekilde örtülmelidir.

Bu kontrendikasyonlara uyulmaması durumunda, Julius Zorn GmbH şirketler grubu sorumluluk kabul etmez.

## Yan etkileri

Düzenli kullanıldığında bilinen yan etkisi yoktur. Bununla birlikte, öngörülen uygulama sırasında negatif değişiklikler (örn. cilt tahrişi) meydana gelirse, lütfen derhal doktorunuza veya medikal ürün satıcısına başvurun. Bu ürünün bir veya daha fazla bileşenine bilinen intolerans halinde, lütfen kullanmadan önce doktorunuza danışın. Kullanım sırasında şikayetleriniz şiddetlenirse lütfen ürünü çıkarın ve derhal doktorunuza danışın. Üretici, usulüne uygun olmayan veya yanlış

kullanımdan kaynaklanan hasarlardan/yaralanmalardan sorumlu değildir.

Ürünle ilgili olarak, örneğin örgü kumaşta hasar veya ürünün oturmasında kusurlar olması gibi şikayetler durumunda lütfen doğrudan yetkili tıbbi cihaz satıcınıza danışın. Üreticiye ve üye devletin yetkili makamına yalnızca hastaların sağlık durumunda ciddi bozulmaya veya ölüme neden olabilecek ciddi durumlar bildirilmelidir. Ciddi durumlar, 2017/745 (MDR) sayılı Yönetmeliğin (AB) 2. maddesinin 65 numaralı kısmında tanımlanmıştır.

### Ürünün bertarafı

Normal durumlarda ürün kullanımdan sonra alışılmış yöntemlerle bertaraf edilmelidir. Lütfen bu esnada geçerli yerel/ulusal talimatları dikkate alın.

HR

### Namjenska upotreba

JuzoFlex Genu Xtra anatomski vodi ozlijeđeni zglob koljena te ga tako rasterećuje tijekom kretanja. Medicinske kompresivne aktivne bandaže imaju proprioceptivno djelovanje. Poboľšavaju svijest o vlastitom tijelu i mogu kompenzirati mišićne disbalanse. Ublažavaju bol, potiču odvod tekućine u tkivu reološkim djelovanjem.

### Proizvod se pravilno stavlja ovako:

Oblaćite i skidajte bandažu u sjedećem položaju, kako biste izbjegli ozljede i padove.

1. Povucite bandaže za koljeno preko prednjeg dijela stopala na predviđeno mjesto na koljenu.
2. Zatim pozicionirajte bandaže za koljeno tako da jastučić za patelu okružuje patelu (iver koljena). Bandaže je pravilno pozicionirana ako okružuje koljeno i pri tome ne vrši prejak (bolni) pritisak. Dodatno podešavanje bandaže moguće je u bilo kojem trenutku ponavljanjem koraka 2. Pažnja: Oštri čavli ili prstenovi s oštrim rubovima itd. mogu oštetiti pletivo. Nokti na nogama i žuljevi također mogu uzrokovati štetu.

### Molimo obratite pozornost:

Nosite bandažu samo nakon liječničkog naloga. Medicinska pomoćna sredstva treba izdavati samo odgovarajuće školovani personal u medicinskim specijaliziranim trgovinama. Učinkovitost bandaže može doći do izražaja samo ako je ispravno primijenjen i ako se nosi u skladu s preporukom terapije. Bandaža je značajno rezistentna na ulja, kreme, vlažnost kože i druge spoljne uticaje. Određene kombinacije mogu negativno utjecati na trajnost materijala. Zbog toga se preporuča redovita kontrola u medicinskoj specijaliziranoj trgovini. Pri oštećenjima obratite se Vašem specijaliziranom trgovcu. Bandažu ne popravljajte

sami – to se može negativno odraziti na kvalitetu i medicinsko djelovanje. Iz higijenskih razloga bandaža nije prikladna za korištenje od strane više od jednog pacijenta. Ušivena tekstilna etiketa važna je za identifikaciju i sljedivost proizvoda. Stoga Vas molimo da ni pod kojim uvjetima ne uklanjate etiketu.

### Upute za pranje i održavanje

Molimo pridržavajte se uputa za održavanje na ušivenoj tekstilnoj etiketi. Prvi put bandažu operite zasebno (mogućnost puštanja boje). Bandažu bi trebalo oprati svakodnevno, odnosno između primjena u programu za osjetljivo ili fino rublje (30 °C). Savjet: Mrežica za pranje rublja dodatno štiti pletivo. Molimo nemojte upotrebljavati omekšivač za rublje! U slučaju ručnog pranja isperite velikom količinom vode i nemojte cijediti. Preporučujemo posebno blago sred-stvo za pranje tvrtke Juzo. Vrijeme sušenja možete skratiti tako da bandažu nakon pranja stavite na debeli ručnik od frotira, čvrsto zamotate i snažno istisnete vodu. Nakon toga objesite bandažu bez natezanja. Nemojte proizvod ostavljati u ručniku i nemojte sušiti na grijalica ili na suncu. Juzo bandaže se ne smiju kemijski čistiti. Bandaža se ne smije sušiti u sušilici.

### Sastav materijala

Točne podatke potražite na tekstilnoj etiketi ušivenoj u vaš proizvod.

### Uputa za skladištenje i rok trajanja

Točno trajanje primjene bandaže preporučuje liječnik koji je propisuje, odnosno specijalizirana trgovina medicinskih proizvoda. Ako se proizvod nosi i pere svaki dan, tada proizvod ima maksimalan vijek upotrebe od 6 mjeseci. U slučaju neredovite upotrebe, vrijeme nošenja će se u skladu s tim produljiti, ali najviše do 12 mjeseci. Budući da se znakovi istrošenosti na proizvodu mogu nepravilno mijenjati zbog individualne uporabe, ako se posumnja na promjene na proizvodu, savjetujemo da isti provjeri liječnik. Proizvod čuvati na suhom mjestu i zaštititi od sunčeve svjetlosti. Za bandaže maksimalan rok upotrebe iznosi 42 mjeseca. Rok upotrebe medicinskog proizvoda označen je simbolom pješćanog sata na etiketi kutije. Budući da se zbog kliničke slike bolesti i individualnih životnih okolnosti tjelesne mjere mogu promijeniti, preporučuje se redovita kontrola tjelesnih mjera koju treba provoditi stručno medicinsko osoblje.

### Indikacije

Sklonost luksaciji patele, Posttraumatski edemi, Distorzije zgloba koljena i izljevi u zglob koljena, Kronične, posttraumatske ili postoperative iritacije mekog tkiva u području koljena, Meniskopatija, Istegnuća i slabosti ligamenata

### Kontraindikacije

Kod sljedećih kliničkih slika bandaža bi se trebala nositi samo u dogovoru s liječnikom: Smetnje u otjecanju limfe i nejasne otekline mekog tkiva dalje od područja primjene, smetnje osjeta i cirkulacije na liječenom

dijelu tijela, kožna oboljenja, iritacije kože i ozljede u liječenom području; otvorene rane na liječenom dijelu tijela potrebno je prekriti sterilnim materijalom.

U slučaju nepoštivanja ovih kontraindikacija, grupacija Julius Zorn GmbH ne preuzima nikakvu odgovornost.

### Nuspojave

Pri pravilnoj primjeni nisu poznate nikakve nuspojave. Ako se ipak pojave negativne promjene (npr. nadraženost kože) tijekom propisane primjene, odmah se obratite svom liječniku ili specijaliziranoj trgovini medicinskih proizvoda. Ako vam je poznato da ne podnosite jedan ili više materijala ovog proizvoda, prije upotrebe posavjetujte se sa svojim liječnikom. Ako se tijekom nošenja vaše tegobe pogoršaju, molimo skinite proizvod i odmah se obratite liječniku. Proizvođač ne odgovara za štetu/ozljede koje su nastale zbog nepropisnog rukovanja ili korištenja koje nije u skladu s namjenom.

U slučaju reklamacija vezano za proizvod, primjerice oštećenja pletiva ili nedostaci kroja, molimo obratite se izravno svojoj specijaliziranoj trgovini medicinskih pomagala. Proizvođaču i nadležnom službenom tijelu države članice trebaju se prijaviti samo teški incidenti koji mogu dovesti do značajnog pogoršanja zdravstvenog stanja ili do smrti. Teški incidenti definirani su u članku 2 br. 65 uredbi (EU) 2017/745 (Uredba o medicinskim proizvodima).

### Zbrinjavanje

U pravilu, nakon završetka upotrebe proizvod treba uništiti putem uobičajenog zbrinjavanja otpada. Molimo da se pri tome pridržavate važećih lokalnih/državnih smjernica.

PL

### Preznaczenie

JuzoFlex Genu Xtra stabilizuje nadwyrężony staw kolanowy zgodnie z budową anatomiczną i odciąża go podczas ruchu. Medyczne aktywne opaski mają działanie proprioceptywne. Poprawiają one czucie głębokie i mogą zrekomensować brak równowagi mięśniowej. Mają działanie przeciwbólowe, a dzięki właściwościom reologicznym wspomagają odprowadzanie płynów w tkankach.

### Pravidlové zakládání produktu:

Opaskę zakładając i zdejmując na siedząco, aby uniknąć urazów i upadków.

1. Nasunąć bandażę stawu kolanowego przez przednią część stopy na zamierzoną pozycję na kolanie.
2. Ustawić bandażę stawu kolanowego w taki sposób, aby poduszka obejmowała rzepkę.  
Pozycja bandażę jest prawidłowa, jeśli obejmuje

ona kolano i jednocześnie nie wywiera zbyt dużego (bolesnego) ucisku. Bandaże można dostosować w dowolnym momencie, powtarzając czynności opisane w punkcie 2.

Uwaga: Ostre, niepilowane gwoździe lub pierścienie z ostrymi krawędziami itp. mogą uszkodzić tkaninę. Paznokcie lub modzele mogą uszkodzić tkaninę.

### Uwaga:

Nosić bandaż tylko zgodnie z zaleceniem lekarza. Tylko odpowiednio wyszkolony personel w specjalistycznym sklepie medycznym może wydać medyczne środki pomocnicze. Stabilizator miękkiej jest skuteczny tylko pod warunkiem jego prawidłowego założenia i noszenia zgodnie z zaleceniami terapeutycznymi. Bandaż w dużym stopniu jest odporny na olejki, maści, wilgotność skóry albo inne wpływy środowiskowe. Niektóre składniki mogą wpłynąć na trwałość materiału. W związku z tym polecamy regularne kontrole przez specjalistów medycznych. W razie uszkodzeń proszę kontaktować się ze sklepem specjalistycznym. Nie naprawiać bandaża samemu – może to wpłynąć negatywnie na jakość oraz działanie medyczne. Z przyczyn higienicznych bandaż nadaje się tylko do zaopatrzenia jednego pacjenta. Wszystka etykieta tekstylna zapewnia identyfikację i identyfikowalność produktu. Dlatego prosimy, aby w żadnym wypadku jej nie usuwać.

### Instrukcja prania i pielęgnacji

Przestrzegać instrukcji pielęgnacji umieszczonych na wszytej etykiecie tekstylnej. Za pierwszym razem wyprać opaski osobno (możliwość wybarwienia). Stabilizator należy prać codziennie lub pomiędzy kolejnymi użyciami w programie do tkanin delikatnych (30°C). Rada: siatka do prania dodatkowo chroni dzianinę. Nie stosować płynów do płukania! W przypadku prania ręcznego dokładnie wypłukać, nie wyżyłać. Zalecamy użycie specjalnego, łagodnego płynu do prania Juzo. Schnięcie można przyspieszyć w następujący sposób: rozłożyć opaskę na grubym ręczniku frotowym, ciasno zwinąć ręcznik i mocno wycisnąć. Następnie rozwinąć opaskę. Nie pozostawiać w ręczniku i nie suszyć na kaloryferze ani na słońcu. Opasek Juzo nie wolno czyścić chemicznie. Stabilizator nie jest przeznaczony do suszenia w suszarce.

### Skład materiałowy

Szczegółowe informacje znajdują się na etykiecie tekstylnej wszytej po wewnętrznej stronie produktu.

### Wskazówka dotycząca przechowywania i okres trwałości

Dokładny czas stosowania stabilizatora miękkiego określa lekarz prowadzący lub pracownik sklepu medycznego. W przypadku codziennego noszenia i prania produktu maksymalny okres użytkowania wynosi 6 miesięcy. W przypadku nieregularnego stosowania okres noszenia ulega wydłużeniu, jednak wynosi

максимально 12 miesięcy. W wyniku indywidualnego sposobu użytkowania oznaki zużycia produktu mogą ulegać nieregularnym zmianom, dlatego w przypadku podejrzenia zmian zalecamy sprawdzenie produktu przez personel medyczny. Produkt przechowywać w suchym miejscu i chronić przed bezpośrednim nasłonecznieniem. Maksymalny okres użytkowania stabilizatorów miękkich wynosi 42 miesiące. Okres użytkowania produktu medycznego jest nadrukowany wraz z symbolem klepsydry na etykiecie na pudełku. Ze względu na obraz kliniczny choroby i indywidualne okoliczności życiowe wymiary części ciała mogą się zmieniać, dlatego zalecamy ich regularną kontrolę przez personel medyczny.

### **Wskazania**

Skłonność do zwknięć rzepki, obrzęki pourazowe, Dystorsje i wysięki w stawie kolanowym, przewlekłe, pourazowe lub pooperacyjne podrażnienia tkanek miękkich w okolicy kolana, Meniskopatia, Rozciągnięcie i osłabienie więzadeł

### **Przeciwwskazania**

W przypadku następujących obrazów klinicznych choroby stabilizator należy stosować wyłącznie po konsultacji z lekarzem: zaburzenia drenażu limfy i niejednoznaczne obrzęki tkanek miękkich poza zaopatrywanym obszarem, zaburzenia czucia i krążenia w zaopatrywanym obszarze ciała, choroby skóry, podrażnienia skóry i urazy na obszarze zastosowania; otwarte rany w zaopatrywanym obszarze ciała muszą być osłonięte sterylnym opatrunkiem.

W przypadku nieprzestrzegania przeciwwskazań firma Julius Zorn GmbH nie ponosi odpowiedzialności.

### **Działania uboczne**

Nie są znane działania niepożądane występujące podczas prawidłowego stosowania. W przypadku wystąpienia jakichkolwiek negatywnych zmian (np. podrażnień skóry) podczas zaordynowanego stosowania należy się niezwłocznie skontaktować ze swoim lekarzem lub personelem sklepu zastępowania. W razie stwierdzonej nietolerancji jednego lub kilku składników tego produktu przed jego użyciem należy skonsultować się z lekarzem. Jeśli objawy nasilią się podczas stosowania produktu, zdjęć produkt i niezwłocznie skonsultować się z lekarzem. Producent nie ponosi odpowiedzialności za szkody/obrażenia ciała powstałe w wyniku niewłaściwego obchodzenia się z produktem lub użytkowania niezgodnego z przeznaczeniem.

W przypadku reklamacji dotyczących produktu, takich jak na przykład uszkodzenia dzianiny lub wady dopasowania, należy się zwracać bezpośrednio do specjalistycznego sklepu medycznego. Producentowi i właściwemu organowi państwa członkowskiego należy zgłaszać wyłącznie poważne incydenty, które mogą prowadzić do znacznego pogorszenia stanu zdrowia lub śmierci. Poważne incydenty zostały

zdefiniowane w art. 2 nr 65 Rozporządzenia (UE) 2017/745 (MDR).

### **Utylizacja**

W standardowym przypadku po zakończeniu użytkowania produkt należy zutylizować w konwencjonalny sposób. Przestrzegać obowiązujących przepisów lokalnych/krajowych.

RU

### **Целевое назначение**

Бандаж JuzoFlex Genu Xtra обеспечивает анатомически правильное положение поврежденного коленного сустава и таким образом снимает с него нагрузку во время движения. Медицинские компрессионные активные бандажи оказывают проприоцептивное действие. Они помогают пациенту лучше ощущать свое тело и могут компенсировать мышечный дисбаланс. Они уменьшают болевые ощущения, оказывают реологическое действие, способствуют удалению жидкости из тканей.

### **Порядок надевания продукта:**

Во избежание травм и падений надевайте и снимайте бандаж в положении сидя.

1. Наденьте ортез через стопу на предусмотренное место на колене.

2. Расположите ортез таким образом, чтобы надколенник (коленная чашечка) был окружен вставкой для надколенника.

Ортез надет правильно, если он прилегает к колену, не оказывая слишком сильного (болезненного) давления. Ортез можно перенастроить в любое время, повторив шаг 2.

Внимание: Острые, необработанные ногти, кольца с острыми краями и т. д. могут повредить трикотаж. Ногти на ногах и омертвевшая кожа также могут стать причиной повреждения изделия.

### **Просьба принять во внимание:**

Носите Ваш бандаж только по указанию врача.

Медицинские вспомогательные средства должны отпускаться только соответствующим квалифицированным персоналом в специализированном медицинском салоне. Эффективность эластичного фиксатора может быть реализована только при правильном применении и ношении в соответствии с терапевтическими рекомендациями. Бандаж в целом устойчив к маслам, мазям, влажности кожи и другим воздействиям окружающей среды. При определенных условиях возможно снижение долговечности материала. Поэтому рекомендуется регулярно проводить проверку в специализированном медицинском салоне. Вашему консуль-

танту специ-ализированного салона. Не чините бандаж сами, - это может снизить его качество и медицинское действие. По гигиеническим причинам бандаж не предназначен для использования более чем одним пациентом. Вшитая текстильная этикетка имеет важное значение для идентификации и отсуживания изделия. Поэтому мы просим вас ни при каких обстоятельствах не удалять этикетку.

### **Инструкция по стирке и уходу**

Следуйте указаниям по уходу, приведенным на шитой текстильной этикетке. Первую стирку бандажа следует выполнять отдельно (возможность окрашивания). Бандаж следует стирать ежедневно или после каждого использования в режиме щадящей или деликатной стирки (30 °C). Совет: Сетка для стирки дополнительно защищает трикотаж. Не используйте кондиционер для белья! При ручной стирке необходимо тщательно выполаскивать изделие и не выкручивать его. Мы рекомендуем использовать специальное мягкое моющее средство Juzo. Время сушки можно сократить, для этого после стирки положите бандаж на толстое махровое полотенце, плотно скрутите в валик и хорошо отожмите его. После этого повесьте бандаж сушиться. Не оставляйте изделие в полотенце и не сушите его на нагревательных приборах или на солнце. Бандажи Juzo не подлежат химической чистке. Бандаж не пригоден для сушки в сушилке для белья.

### **Состав материала**

Точную информацию можно найти на текстильной этикетке, вшитой в продукт.

### **Указания по хранению и срок службы**

Точную длительность применения эластичного фиксатора определяет назначающий врач или продавец медицинских товаров. При ежедневной носке и стирке максимальный срок эксплуатации продукта составляет 6 месяцев. В случае нерегулярного использования срок носки соответственно увеличивается, но не более чем до 12 месяцев. Поскольку признаки износа продукта в результате индивидуального использования могут меняться неравномерно, при подозрении на какие-либо изменения продукта рекомендуется обратиться к медицинским специалистам. Хранить продукт в сухом месте и защищать от солнечных лучей. Максимальный срок службы эластичного фиксатора — 42 месяца. Срок службы продукта медицинского назначения обозначен символом песочных часов на этикетке упаковки. Поскольку из-за клинической картины заболевания и в индивидуальных жизненных обстоятельствах размеры тела могут изменяться, рекомендуется регулярно обращаться к медицинским специалистам за проведением соответствующих измерений.

### **Показания**

Склонность к вывиху надколенника, Посттравматические отеки, Выпоты и растяжения коленного сустава, Хронические, посттравматические или послеоперационные реактивные состояния мягких тканей в области колена, Менископатия, Растяжение и ослабление связок

### **Противопоказания**

При следующих картинах болезни перед использованием эластичного фиксатора необходимо проконсультироваться с врачом: нарушения лимфооттока и нечеткие отеки мягких тканей за пределами области применения, нарушения чувствительности и кровообращения соответствующей области тела, заболевания или раздражение кожи и травмы в области использования; открытые раны на соответствующем участке тела должны быть закрыты стерильной повязкой.

За последствия несоблюдения этих противопоказаний группа компаний Julius Zorn GmbH ответственности не несет.

### **Побочные действия**

При правильном использовании побочных эффектов не выявлено. Однако при возникновении негативных изменений (например, кожных раздражений) в ходе назначенного применения незамедлительно обратитесь к вашему врачу или продавцу медицинских товаров. Если известно о непереносимости одного или нескольких компонентов этого изделия, перед применением проконсультируйтесь со своим врачом. При ухудшении самочувствия в ходе использования изделия снимите его и незамедлительно обратитесь к врачу. Изготовитель изделия не несет ответственности за ущерб/повреждения, вызванные неправильным обращением или использованием не по назначению.

В случае претензий к изделию, таких как повреждение трикотажа или дефект прилегания, свяжитесь с дилером, у которого продукт приобретен. Только в самых тяжелых случаях, когда дефект изделия может привести к ухудшению состояния здоровья или смерти, о нем необходимо сообщать изготовителю и компетентному органу государства-члена. Такие дефекты определены в Статье 2 № (65) Регламента (ЕС) 2017/745 (MDR).

### **Утилизация**

Как правило, после окончания использования продукт подлежит утилизации вместе с обычными бытовыми отходами. При этом следует соблюдать действующие местные/национальные правила.

## Stanovenie účelu

Bandáž JuzoFlex Genu Xtra vedie postihnutý kĺb kolena v správnej anatomickej polohe a uvoľňuje tak jeho pohyb. Medicínske kompresné bandáže majú proprioceptívne účinky. Zlepšujú vlastné vnímanie a dokážu kompenzovať muskulárne dysbalancie. Zmierňujú bolesť, podporujú prostredníctvom reologických účinkov odvádzanie kvapalín v tkanive.

## Takto priložte správne výrobok:

Natiahnite si svoju bandáž v sede, aby ste zabránili zraneniam a pádu.

1. Natiahnite bandáže cez priehlavok na naplánované miesto na kolene.
2. Potom umiestnite bandáže kolena tak, aby bol obklopené jabĺčko (patela) pelotou pre jabĺčko. Bandáže sedí správne, keď pevne obklopuje koleno bez toho, aby bol vyvíjaný príliš silný (bolestivý) tlak. Dodatočné nastavenie bandáže je možné kedykoľvek zopakovaním kroku 2.  
Pozor: Drsné, nenabrúsené nechty alebo prstene s ostrými hranami môžu poškodiť pleteninu. Nechty na nohách a stvrdnutá koža môžu spôsobiť poškodenie.

## Rešpektujte prosím:

Noste svoju bandáž iba podľa lekárskeho predpisu. Medicínske pomôcky môže vydávať iba príslušne zaškolený personál v medicínskej odbornej predajni. Účinnosť bandáže sa prejaví v plnom rozsahu až vtedy, keď sa správne priloží a nosí podľa odporúčaní terapeuta. Bandáž je vysoko odolná proti olejom, masť, vlhkosti pokožky a iným vplyvom životného prostredia. Určitou kombináciou môže byť negatívne ovplyvnená životnosť materiálu. Preto sa odporúča pravidelná kontrola v medicínskej odbornej predajni. Pri poškodení sa obráťte na svojho odborného predajcu. Bandáž neopravujte sami, mohla by sa tak negatívnym spôsobom ovplyvniť kvalita a medicínske účinky. Bandáž nie je vhodná na ošetrovanie viac než jedného pacienta. Všetá textilná etiketa je dôležitá pre identifikáciu a možnosť sledovania výrobku. Preto vás žiadame, aby ste za žiadnych okolností neodstraňovali etiketu.

## Návod na pranie a ošetrovanie

Rešpektujte prosím pokyny k ošetrovaniu na našej textilnej etikete. Prvý raz musíte prať bandáž separátne (možnosť púšťania farby). Vaša bandáž by sa mala prať denne alebo medzi použitiami v úspornom alebo jemnom pracom režime (30 °C). Tip: Sieťka na pranie dodatočne chráni pleteninu. Nepoužívajte aviváž! Pri ručnom praní dostatočne vypláchnuť, nežmykať. Odporúčame jemný špeciálny prací prostriedok Juzo. Na zníženie doby sušenia môžete uložiť bandáž po praní na hrubý froté uterák, pevne zrolovať a silno

vytlačiť. Potom voľne zaveste bandáž. Nenechávajte ležať v uteráku a nesušte na kúrení alebo slnku. Bandáže Juzo sa nedajú chemicky čistiť. Bandáž nie je vhodná do sušičky.

## Zloženie materiálu

Presné údaje môžete nájsť na textilnej etikete, ktorá je našitá na vašom výrobku.

## Pokyny k skladovaniu a životnosť

Presnú dobu používania bandáže odporučí ošetrojúci lekár alebo lekáreň. Pri každodennom nosení a praní má výrobok životnosť maximálne 6 mesiacov. Pri nepravidłom používaní sa doba nosenia príslušne predlžuje, maximálne však na 12 mesiacov. Vzhľadom na to, že známky opotrebenia na výrobku sa môžu pri individuálnom používaní nepravidłne meniť, pri podozrení na zmeny na výrobku je vhodné nechať ho skontrolovať kvalifikovaným medicínskym personálom. Výrobok skladujte na suchom mieste a chráňte ho pred slnečným svetlom. Pre bandáže platí maximálna doba používania 42 mesiacov. Doba použiteľnosti medicínskeho produktu je vytlačená so symbolom pieskových hodín na etikete krabice. Pretože sa na základe chorobopisu a individuálnych životných podmienok môžu meniť telesné proporcie, odporúčame vám pravidelnú kontrolu telesných proporcií zdravotným personálom.

## Indikácie

Sklon luxácie pately, posttraumatické edémy, Distozie a výpotky kolenného kĺbu, chronické, posttraumatické alebo pooperačné podráždenie mäkkých tkanív v oblasti kolena, Meniskopatia, Rozpínanie a oslabovanie väzov

## Kontraindikácie

Pri nasledujúcich zdravotných problémoch by sa mala nosiť bandáž iba po konzultácii s lekárom: Poruchy lymfatického odtoku a nejednoznačné opuchy mäkkých tkanív mimo oblasti používania, poruchy citlivosti a prekrvenia liečenej oblasti tela, ochorenia pokožky, podráždenia pokožky a zranenia v oblasti ošetrovania; otvorené rany v liečenej časti tela sa musia sterilne prekryť.

Pri nedodržiavaní týchto kontraindikácií nepreberá podnikateľská skupina Julius Zorn GmbH žiadnu záruku.

## Vedľajšie účinky

Pri odbornom používaní nie sú známe žiadne vedľajšie účinky. Pokiaľ by došlo napriek tomu k vzniku negatívnych zmien (napr. podráždenie pokožky) počas predpísaného používania, potom sa obráťte bezodkladne na svojho lekára alebo medicínsku odbornú predajňu. Pokiaľ by bola známa neznášanlivosť oproti látke, ktorú obsahuje tento výrobok, musíte pred použitím konzultovať so svojím lekárom. Pokiaľ by sa počas doby nosenia zhoršovali vaše ťažkosti, stiahnite si výrobok a vyhľadajte bezodkladne odborný lekársky

personal. Výrobca neručí za škody/zranenia, ktoré vznikajú na základe neodbornej manipulácie alebo používania na iné účely.

V prípade reklamácií v súvislosti s produktom, ako napríklad poškodenia pleteniny alebo nedostatky v prispôbení, obráťte sa priamo na vášho predajcu zdravotníckych potrieb. Iba závažné udalosti, ktoré môžu viesť k výraznému zhoršeniu zdravotného stavu alebo smrti, sa musia nahlásiť výrobcovi a kompetentnému úradu členského štátu. Závažné udalosti sú definované v článku 2 č. 65 Nariadenia (EÚ) 2017/745 (MDR).

## Likvidácia

Na konci používania musí byť výrobok spravidla zničený bežným postupom likvidácie. Rešpektujte pritom platné miestne/národné predpisy.

SL

## Določanie mena

Ortoza JuzoFlex Genu Xtra fixira prizadet kolenski sklep v anatomsko pravilen položaj in ga tako razbremenuje pri gibanju. Medicinski kompresijski povoji zagotavljajo proprioceptivno delovanje. Izboljšajo samozavedanje in lahko odpravijo mišična neravnovesja. Odpravljajo bolečino, z reološkim učinkom spodbujajo odvajanje tekočin iz tkiv.

## Pravilna namestitvev izdelka:

Povoj si oblecite in slecite v sedečem položaju, saj s tem preprečite poškodbe in padce.

1. Kolenski povoja povlecite prek srednjega dela stopala na predvideno mesto na kolenu.
2. Nato namestite kolensko povoja tako, da pelota objema pogačico. Povoja je pravilno nameščena, če objema koleno, pri tem pa nanj ne pritiska premočno (boleče). Povoja lahko naknadno nastavite tako, da kadar koli ponovite 2. korak. Pozor: grobi, nenabrušeni žebelji ali obročki z ostrimi robovi itd. lahko poškodujejo mrežo. Nohti in žulji na nogah se lahko poškodujejo.

## Upoštevajte naslednje napotke:

Povoj nosite samo po navodilih zdravnika. Medicinski pripomoček vam sme izdati samo ustrezno usposobljeno osebo v specializirani prodajalni medicinskih pripomočkov. Učinkovito delovanje opornice je mogoče zagotoviti samo ob pravilni uporabi, če je pravilno nameščena in se nosi skladno s priporočili terapije. Povoj je v veliki meri odporen proti oljem, mazilom, vlažnosti kože in drugim vplivom okolice. Določene kombinacije lahko negativno vplivajo na obstojnost materiala... Zato je priporočljivo redno preverjanje v specializirani prodajalni medicinskih pripomočkov. Ob

poškodbah medicinskega pripomočka se obrnite na specializiranega prodajalca. Povoja ne popravljajte sami, saj lahko to vpliva na kakovost in medicinsko učinkovitost. Povoj ni primeren za oskrbo več kot enega bolnika. Všita tekstilna etiketa je pomembna za identifikacijo in sledljivost izdelka. Zato prosimo, da v nobenem primeru ne odstranite etikete.

## Navodila za pranje in vzdrževanje

Upoštevajte navodila za vzdrževanje na všiti etiketi. Pri prvem pranju povoje operite ločeno (zaradi možnosti razbarvanja). Povoj vsak dan ali po uporabi operite s programom za občutljive tkanine (30 °C). Nasvet: Mreža za perilo dodatno zaščitite pletivo. Ne uporabljajte mehčalca. Pri ročnem pranju sperite z obilo vode in ne ožemajte. Priporočljiva je uporaba posebnega blagega detergenta Juzo. Čas sušenja lahko skrajšate tako, da povoj po pranju položite na debelo frotirno brisačo, jo tesno zavijete in močno ožamete. Nato povoj prosto obesite. Izdelka ne pustite v brisači in ga ne sušite na radiatorju ali soncu. Povoji Juzo niso primerni za kemično čiščenje. Opornica ni primerna za sušenje v sušilniku.

## Sestava materiala

Natančne podatke najdete na etiketi, ki je všita v izdelek.

## Navodila za shranjevanje in rok uporabnosti

Točen čas uporabe opornice vam bodo priporočili odgovorni zdravnik ali osebe v specializirani prodajalni medicinskih pripomočkov. Če izdelek nosite in perete vsak dan, je najdaljši čas uporabe izdelka 6 mesecev. V primeru neredne uporabe se čas nošenja ustrezno podaljša, vendar največ do 12 mesecev. Ker se lahko znaki obrabe na izdelku zaradi individualne uporabe neenakomerno spreminjajo, je priporočljivo, da izdelek ob sumu na kakršne koli spremembe pregleda zdravstveni delavec. Izdelek shranjujte v suhem prostoru in ga zaščitite pred neposredno sončno svetlobo. Rok uporabe opornic je največ 42 mesecev. Rok uporabe medicinskega pripomočka je označen s simbolom peščene ure na etiketi na embalaži. Ker se na podlagi bolezenske slike in individualnih življenjskih okoliščin telesne mere lahko spremenijo, je priporočljivo redno preverjanje telesnih mer s strani zdravstvenih delavcev.

## Indikacije

Nagnjenost k luksaciji pogačice, Popoškodbeni edemi, Zvini kolenskih vezi in efuzije v kolenskem sklepu, Kronično, popoškodbeno ali pooperacijsko draženje mehkih delov v predelu kolena, Meniskopatija, Raztezanje in oslabeitev vezi

## Kontraindikacije

Pri naslednjih boleznih lahko opornico nosite samo po posvetovanju z zdravnikom: motnje limfnega pretoka in nepojasnjene oteklene mehkih delov zunaj predela uporabe, motnje občutenja in krvnega pretoka na oskrbovanem delu telesa, kožne bolezni, razdražena

koža in poškodbe v predelu oskrbe; odprte rane na oskrbovanem delu telesa morate prekriti s sterilnim povojem.

Pri neupoštevanju teh kontraindikacij skupina Julius Zorn GmbH ne prevzema nikakršne odgovornosti.

### **Neželeni učinki**

Ob pravilni uporabi ni znanih neželenih učinkov. Če se med uporabo skladno z navodili pojavijo kakršnekoli neugodne spremembe (npr. razdražena koža), se nemudoma obrnite na zdravnika ali specializirano prodajalno medicinskih pripomočkov. Če je poznana preobčutljivost za eno ali več sestavin tega izdelka, se pred uporabo posvetujte z zdravnikom. Če se vaše težave med nošenjem poslabšajo, slecite izdelek in nemudoma obiščite zdravnika. Proizvajalec ne prevzema odgovornosti za škodo/poškodbe, ki bi nastale zaradi nepravilnega ravnanja ali neustrezne uporabe.

Pri s pripomočkom povezanih reklamacijah, na primer zaradi poškodbe pletiva ali pomanjkljivosti v prilagajanju, se obrnite neposredno na svojega specializiranega prodajalca medicinskih pripomočkov. Samo o resnih dogodkih, ki povzročijo znatno poslabšanje zdravstvenega stanja ali lahko celo privedejo do smrti, je treba poročati proizvajalcu in pristojnemu organu države članice. Resni dogodki so opredeljeni v 65. točki 2. člena Uredbe (EU) 2017/745 (MDR).

### **Odstranjevanje**

Praviloma je treba izdelek po koncu uporabe odstraniti med običajne odpadke. Pri tem upoštevajte veljavne lokalne/nacionalne predpise.

في حالة وجود شكاوى تتعلق بالمنتج، مثل تلف الأنسجة أو عدم الملاءمة، يُرجى التوجه مباشرةً إلى الموزع المختص بالمستلزمات الطبية لديك. ويجب إبلاغ الجهة الصانعة والسلطات المعنية في الدولة فقط بالحوادث الخطيرة التي قد تؤدي إلى تدهور كبير في الحالة الصحية أو إلى الوفاة. الحوادث الخطيرة مُحددة في المادة ٢ رقم ٦٥ من الأور اللائحة (745/2017 EU/MDR).

### **التخلص من المنتج**

كقاعدة عامة يجب التخلص من المنتج بالطريقة التقليدية بعد نهاية الاستخدام. يُرجى مراعاة اللوائح المحلية / الوطنية المعمول بها.

ثم قم بتعليق الضمادة تعليقاً حرّاً. لا تترك المنتج في المنشفة، ولا تجفّفه بتعريضه للحرارة أو لأشعة الشمس. لا يُسمح بتنظيف ضمادات Juzo تنظيفاً كيميائياً، الداعم غير مناسب للاستعمال في المجفف.

## تكوين المواد

نرجو الحصول على البيانات الدقيقة من ملصق المنسوجات المخيط على منتجك.

## إرشادات التخزين والصلاحيّة

يوصى الطبيب أو الموزع الطبي المتخصص بمدة استخدام الضمادة الدقيقة. في حالة ارتداء المنتج يوميّاً وغسله، تصل مدة استخدام المنتج إلى الحد الأقصى وقدرها 6 أشهر. في حالة الاستخدام غير المنتظم تزداد المدة وفقاً لذلك، ولكن بحد أقصى 12 شهراً. نظراً لأن علامات التآكل الموجودة على المنتج يمكن أن تتغير بشكل غير منتظم بسبب الاستخدام الفردي، فعند الشك في حدوث تغييرات في المنتج، من المستحسن فحصه بواسطة أخصائي طبي. يجب التخزين في مكان جاف والحماية من أشعة الشمس. يسري على الضمادات مدة استخدام قصوى تبلغ 42 شهراً. تتم طباعة مدة استخدام المنتج الطبي مع رمز الساعة الرملية على ملصق العبوة. نظراً لأن قياسات الجسم يمكن أن تتغير نتيجةً لصورة المرض وظروف الحياة الفردية، فإنه يُستحسن إجراء فحص منتظم لقياسات الجسم لدى الأطباء المتخصصين.

## دواعي الاستخدام

وذمات ما بعد الصدمات، التواءات وانصبابات مفصل الركبة، تهيج الأنسجة الرخوة المزمن بعد الصدمة أو ما بعد العملية الجراحية في منطقة الركبة، تمزق الغضروف الهلالي، تمزق الأربطة وضعفها

## موانع الاستعمال

ميل خلع الرضفة، وذمات ما بعد الصدمات، التواءات وانصبابات مفصل الركبة، تهيج الأنسجة الرخوة المزمن بعد الصدمة أو ما بعد العملية الجراحية في منطقة الركبة، تمزق الغضروف الهلالي، تمزق الأربطة وضعفها.

أي مسؤولية في Julius Zorn GmbH لا تتحمل مجموعة شركاتنا عدم الامتثال لهذه المواجع.

## آثار جانبية

لن تظهر أي آثار جانبية، عند استخدامه استخداماً صحيحاً. ومع ذلك، إذا حدثت أي تغيرات سلبية (مثل تهيج الجلد) أثناء الاستخدام المحدد، فيرجى الاتصال بالطبيب أو الموزع الطبي المتخصص على الفور. إذا ظهرت أي أعراض لعدم التحمل نحو واحد أو أكثر من مكونات هذا المنتج، فيرجى استشارة الطبيب قبل الاستخدام. إذا ازدادت أعراضك السلبية خلال وقت الارتداء، فاخلع المنتج واتصل بطبيب متخصص على الفور. لا تُعد الشركة المصنعة مسؤولةً عن الأضرار أو الإصابات الناجمة عن سوء الاستخدام أو الاستخدام غير المصرح به.

## الغرض من الاستخدام

تعمل دعامة JuzoFlex Genu Xtra على توجيه مفصل الركبة المتضرر بما يوافق تشرّحه الطبيعي، فتخفف عنه الضغط أثناء الحركة. تتميز الضمادات الطبية الضاغطة النشطة بتأثيري حيس. فهي تحسن الدراك الذاتي ويمكن أن تعوض عن اختلالات التوازن العضلي. لها تأثير مسكن وتعزز إزالة السوائل من خلال الأنسجة من خلال التأثير الريولوجي هكذا ترتدي المنتج بشكل صحيح:

ارتد الضمادة وأخلعها أثناء الجلوس لتجنب الإصابات والسقوط.

١. اسحب الجهاز التقويمي للركبة فوق مقدمة القدم إبل اموضع املقصود عمل الركبة.

٢. بعد ذلك ضع الجهاز التقويمي للركبة بحيث تلتف وسادة الرضفة حول الرضفة (فص الركبة). لتجنب الإصابات والسقوط، قم بوضع الضمادة وإزالتها أثناء الجلوس. يتناسب الجهاز التقويمي بشكل صحيح عندما يحيط بالركبة دون بذل الكثير من الضغط (المؤم). يمكن تعديل وظيفة الأشرطة في أي وقت عن طريق تكرار الخطوات 2. تنبيه: يمكن للأظافر الحادة وغير المستوية أو الحلقات ذات الحواف الحادة وما إلى ذلك أن تلحق الضرر بالأقمشة الرقيقة. يمكن أن تسبب أظافر القدم والبشرة المتشققة أيضاً ضرراً.

## يرجى مراعاة ما يلي:

لا ترتد الضمادة إلا بعد توصية من الطبيب. ينبغي عدم توفير المساعدة الطبية إلا من قِبل المتخصصين الطبيين المُدرّبين التدرّب لا يمكن للداعم أن يعمل بفعالية إلا عندما يتم وضعه بطريقة صحيحة وترتيبه بحسب التوصية العلاجية. الضمادة منتج مقاوم بدرجة كبيرة للزيوت والمرامح والرطوبة وغيرها من العوامل البيئية. لكن يمكن أن تتضرر متانة النسيج بفعل تركيبات محددة. لذا فإننا نوصي بالفحص المنتظم لدى موزع الأدوات الطبية. في حالة وجود أضرار، يُرجى التوجه إلى الموزع القريب منك. لا تبأشر إصلاح الضمادة بنفسك؛ فقد يؤثر ذلك على الجودة والفعالية الطبية. لأسباب متعلقة بالنظافة، لا تُقدّم الضمادة نفسهُ لأكثر من مريض.

## تعليمات الغسيل والعناية

يُرجى مراعاة إرشادات العناية الموضحة على الملصق القماشي المخيط اغسل الضمادات على جده في المرة الأولى (فقد تبهت الألوان). يجب غسل الضمادة يوميّاً في دورة الغسيل اللطيف أو البسيط. نصيحة: توفر ٣٠ مئوية عند درجة شبكة الغسيل حماية إضافية للنسيج. يُرجى عدم استخدام أي مُنعم ملابس! في حالة الغسيل اليدوي، اشطف جيداً، لكن بدون فرك. ونوصي باستخدام المنظف الخاص المعتدل من Juzo. يمكنك تقليل وقت التجفيف من خلال وضع الضمادة بعد الغسيل على منشفة موزرة سميكة، ثم لفها بها والضغط عليها بقوة.

**CH****REP****MD**

DE	<b>Bedeutung der Symbole</b>	Hersteller	Bevollmächtigter in der Schweiz	Medizinprodukt
EN	<b>Meaning of the signs</b>	Manufacturer	Authorised representative in Switzerland	Medical Device
FR	<b>Signification des symboles</b>	Fabricant	Représentant en Suisse	Dispositif médical
IT	<b>Significato dei simboli</b>	Produttore	Persona autorizzata in Svizzera	Prodotto medicale
PT	<b>Significado dos símbolos</b>	Fabricante	Representante na Suíça	Produto medicinal
ES	<b>Significado de los símbolos</b>	Fabricante	Apoderado en Suiza	Producto sanitario
NL	<b>Betekenis van de symbolen</b>	Fabrikant	Gemachtigd vertegenwoordiger in Zwitserland	Medisch hulpmiddel
DA	<b>Betydning af symbolerne</b>	Producent	Befuldægtiget repræsentant i Schweiz	Medicinsk udstyr
SV	<b>Teckenförklaring</b>	Tillverkare	Befullmäktigat ombud i Schweiz	Medicinsk produkt
FI	<b>Tuotepakkauksen</b>	Valmistaja	Valtuutettu Sveitsissä	Terveydenhuollon tuote
NO	<b>Betydningen av symbolene</b>	Produsent	Fullmektig i Sveits	Medisinsk utstyr
EL	<b>Επεξήγηση των συμβόλων</b>	Κατασκευαστής	εξουσιοδοτημένος αντιπρόσωπος στην Ελβετία	Ιατρικό προϊόν
TR	<b>Sembollerin açıklaması</b>	Üretici firma	İsviçre yetkilisi	Tıbbi ürün
HR	<b>Značenje simbola</b>	Proizvođač	Ovlašteni predstavnik u Švicarskoj	Medicinski proizvod
PL	<b>Znaczenie symboli</b>	Producent	Pełnomocnik w Szwajcarii	Produkt medyczny
RU	<b>Значение символов</b>	Изготовитель	уполномоченный представитель в Швейцарии	Продукт медицинского назначения
SK	<b>Význam symbolov</b>	Výrobca	Autorizovaný zástupca vo Švajčiarsku	Medicínsky produkt
SL	<b>Pomen simbolov</b>	Proizvajalec	Pooblaščen zastopnik v Švici	Medicinski pripomoček
AR	<b>معاني الرموز</b>	الجهة الصانعة	الوكيل المعتمد في سويسرا	منتج طبي

**LOT****REF****UDI**

Herstellungsdatum	Verwendbar bis	Charge	Art. Nr.	Eindeutige Produktidentifizierung
Date of manufacture	Usable until	Batch	Item No.	Unique Device Identification
Date de fabrication	Utilisable jusqu'à	Lot	Réf. art.	Identification unique du produit
Data di produzione	Utilizzabile fino al	Lotto	Art. N.	Identificazione di prodotto univoca
Data de fabrico	Válido até	Lote	Art. N.º	Identificação conclusiva do produto
Fecha de fabricación	Caducidad	Lote	N.º art.	Identificación unívoca del producto
Fabricagedatum	Te gebruiken tot	Charge	Art. Nr.	Eenduidige productidentificering
Fremstillingsdato	Kan anvendes indtil	Parti	Art. Nr.	Entydig produktidentificering
Tillverkningsdatum	Kan användas t.o.m.	Batch	Art. Nr	Entydig produktidentificering
Valmistuspäivä	Käyttöaika päättyy	Erä	Tuote- nro	Yksiselitteinen tuotetunniste
Produksjonsdato	Holdbar til	Charge	Art. Nr.	Entydig produktidentifikasjon
Ημερομηνία παραγωγής	Δυνατότητα χρήσης έως	Παρτίδα	Αρ. Προϊόντος	σαφής αναγνώριση προϊόντος
Üretim tarihi	Son kullanma tarihi	Seri	Ürün no.	Açık ürün tanımı
Datum proizvodnje	Upotrebljivo do	Šarža	Art. br.	Jednoznačna identifikacija proizvoda
Data produkcji	Termin ważności	Partia	Art. Nr	Jednoznaczna identyfikacja produktu
Дата изготовления	Использовать до	Партия	Арт. №	однозначная идентификация продукта
Dátum výroby	Použiteľné do	Šarža	Prod. Č.	Jednoznačná identifikácia výrobku
Datum proizvodnje	Uporabno do	Serija	Št. Izdelka	Edinstvena identifikacija izdelka
تاريخ الإنتاج	قابل للاستخدام حتى	الشحن	رقم الصنف	تعريف واضح للمنتج



www.juzo.com

DE	Bedeutung der Symbole	(Elektronische) Gebrauchsanweisung beachten
EN	Meaning of the signs	Follow the (electronic) instructions for use
FR	Signification des symboles	Respecter le mode d'emploi (électronique)
IT	Significato dei simboli	Rispettare le istruzioni d'uso (elettroniche)
PT	Significado dos símbolos	Ler atentamente as instruções de utilização (eletrónicas)
ES	Significado de los símbolos	Observar las instrucciones de uso (electrónicas)
NL	Betekenis van de symbolen	Neem de (elektronische) gebruiksaanwijzing in acht
DA	Betydning af symbolerne	Læs brugsanvisningen (der foreligger i elektronisk form)
SV	Teckenförklaring	Läs den (elektroniska) bruksanvisningen
FI	Tuotepakkauksen	Noudata (sähköistä) käyttöohjetta.
NO	Betydningen av symbolene	Følg den (elektroniske) bruksanvisningen
EL	Επεξήγηση των συμβόλων	Λαμβάνετε υπόψη τις (ηλεκτρονικές) οδηγίες χρήσης
TR	Sembollerin açıklaması	(Elektronik) Kullanım talimatlarına uyun
HR	Značenje simbola	Pridržavajte se uputa za uporabu (u elektroničkom obliku)
PL	Znaczenie symboli	Przestrzegać (elektronicznej) instrukcji użytkowania
RU	Значение символов	Соблюдать инструкцию по эксплуатации (в электронном виде)
SK	Význam symbolov	Dodržiavať (elektronický) návod na používanie
SL	Pomen simbolov	Upoštevajte navodila za uporabo (v elektronski obliki)
AR	معاني الرموز	يجب مراعاة دليل الاستخدام (الإلكتروني)



Trocken aufbewahren	Vor Sonnenlicht schützen	Entsorgung über den Hausmüll möglich	Stabilisierung, Mobilisierung, Kompression, Entlastung
Store in a dry place	Protect from sunlight	Disposal in household waste	Stabilisation, Mobilisation, Compression, Relief
À conserver dans un endroit sec	À protéger de la lumière du soleil	À éliminer avec les ordures ménagères	Stabilisation, Mobilisation, Compression, Soulagement
Conservare in luogo asciutto	Proteggere dalla luce solare	Smaltimento attraverso i rifiuti domestici	Stabilizzazione, Mobilizzazione, Compressione, Scarico
Guardar em local seco	Proteger da ação direta dos raios solares	Eliminação com o lixo doméstico comum	Estabilização, Mobilização, Compressão, Alívio
Conservar en un lugar seco	Proteger de la radiación solar	Eliminación junto con los residuos domésticos	Estabilización, Movilización, Compresión, Descarga
Droog bewaren	Beschermen tegen zonlicht	Afvoer via het huisvuil	Stabilisatie, Mobilisatie, Compressie, Ontlasting
Opbevares tørt	Skal beskyttes mod sollys	Må bortskaffes sammen med husholdningsaffald	Stabilisering, Mobilisering, Kompression, Aflastning
Förvaras torrt	Skyddas mot solljus	Får slängas i hushållsaffallet	Stabilisering, Mobilisering, Kompression, Avlastning
Säilytettävä kuivassa	Suojattava auringonvalolta	Hävitetään sekajätteenä	Stabilointi, mobilisointi, kompresio, keventäminen
Oppbevares på et tørt sted	Beskyttes mot direkte sollys	Kastes med husholdningsaffallet	Stabilisering, mobilisering, kompresjon, lettelse
Να φυλάσσεται σε στεγνή κατάσταση	Να προστατεύεται από άμεση ηλιακή ακτινοβολία	Απόρριψη στα οικιακά απορρίμματα	Σταθεροποίηση, Κινητοποίηση, Συμπίεση, Αποφόρτιση
Kuru bir ortamda saklayın	Güneş ışığından koruyun	Evsel atıklarla birlikte bertaraf edilir	Sağlamlaştırma, Hareketlendirme, Kompresyon, Destekleme
Čuvajte na suhom mjestu	Zaštitite od sunčevog svjetla	Zbrinjavanje preko kućnog otpada	Stabilizacija, Mobilizacija, Kompresija, Rasterećenje
Przechowywać w suchym miejscu	Chronić przed bezpośrednim nasłonecznieniem	Usuwać wraz z odpadami domowymi	Stabilizacja, Mobilizacja, Terapia uciskowa, Odciążenie
Хранить в сухом месте	Защищать от солнечных лучей	Утилизировать вместе с бытовыми отходами	Стабилизация, Мобилизация, Компрессия, Разгрузка
Skladovať v suchu	Chránit pred slnečným svetlom	Likvidácia cez domový odpad	Stabilizácia, Mobilizácia, Kompresia, Uvoľnenie
Hranite na suhem	Zaščitite pred neposredno sončno svetlobo	Odvrzite med gospodinjске odpadke	Stabilizacija, Mobilizacija, Kompresija, Razbremenitev
يجب التخزين في مكان جاف	يجب الحماية من أشعة الشمس	التخلص عبر القمامة المنزلية	الضغط الثابت، التحريك، الضغط تخفيف

## Feedback?

Sie haben Feedback zu unseren Produkten, Anregungen oder Ideen? Dann nehmen Sie bitte an unserer Umfrage teil.



Do you have any product feedback, suggestions or ideas you'd like to share? If so, please take our survey.



**Gültig für | Valid for:**

JuzoFlex Genu Xtra, JuzoFlex Genu Xtra-Wide

Made in Germany



[www.juzo.com](http://www.juzo.com)

 **Julius Zorn GmbH** · Juliusplatz 1 · 86551 Aichach · Germany · [info@juzo.com](mailto:info@juzo.com) · [juzo.com](http://juzo.com)

 **Berro AG** · Austrasse 7 · 9055 Bühler · Suisse

**UK responsible person: Juzo UK Ltd**

The Vision Building · 20 Greenmarket · Dundee DD1 4QB · Great Britain