





**814727M1****Reservedelsett, låsemekanisme,  
Spare part kit, locking device  
Austauschkit Feststellvorrichtung**

4. Monter fjæren i låseplaten som vist på bildet.
4. Mount the spring as shown in the picture.
4. Montieren Sie die Feder wie auf der Abbildung gezeigt.




- 5.1 Press akslingen på låsehaken halveis inn i låsemekanismen.
- 5.2, Legg an fjæren mot tappen (1), vri deretter låseplaten mot venstre (2) og press den helt inn (3)

- 5.1 Press the shaft halfway into the locking device.
- 5.2 Put the spring against the pin (1), and thereafter twist the latch to the left and press home.



- 5.1 Drücken Sie den Schaft halb in den Verriegelungsmechanismus.
- 5.2 Platzieren Sie die Feder an dem Pin (1) anschließend drücken Sie die Verriegelungsplatte nach links (2) und an die korrekte Position. (3)



6. Monter utløersnoren.
6. Mount the ripcord.
6. Montieren Sie dann die Greifschnur.